



Ocena zasobów pomocy społecznej

Autorzy:
Grzegorz Karczewski

SPIS TREŚCI

STRONA

1	Wprowadzenie	3
2	Dane o sytuacji demograficznej i społecznej	3
3	Dane o korzystających z pomocy i wsparcia	11
3.1	Dane o korzystających z pomocy i wsparcia POWIAT - ZADANIA PCPR ORAZ MOPR	19
4	Inne rodzaje pomocy i świadczeń	26
5	Zasoby instytucjonalne pomocy i wsparcia	26
6	Kadra jednostki organizacyjnej pomocy społecznej	35
6.1	Zatrudnienie pomocnicze w jednostce organizacyjnej pomocy społecznej	38
6.2	Zespoły pracy socjalnej i integracji społecznej w jednostce pomocy społecznej	38
7	Środki finansowe na wydatki w pomocy społecznej i innych obszarach polityki społecznej w budżecie jednostki samorządu terytorialnego	38
8	Aktywność projektowo-konkursowa jednostki organizacyjnej pomocy społecznej	41
9	Współpraca z organizacjami pozarządowymi - zadania zlecone w obszarze pomocy i wsparcia	42
10	Wnioski końcowe	42

1. Wprowadzenie

Zgodnie z art. 16 a ustawy z 12 marca 2004 r. o pomocy społecznej gmina i powiat oraz samorząd województwa zobowiązani są do sporządzenia corocznie oceny zasobów pomocy społecznej w oparciu o analizę lokalnej sytuacji społeczno-demograficznej, która w szczególności winna obejmować: infrastrukturę, kadre, organizacje pozarządowe, nakłady finansowe ponoszone na zadania pomocy społecznej oraz informacje o osobach i rodzinach korzystających z pomocy społecznej. Niniejsza analiza opisuje ww. sytuację w powiecie radzyńskim. Jest to powiat ziemski, leżący w województwie lubelskim. Powiat radzyński graniczy z powiatami: parczewskim, lubartowskim, łukowskim i bialskim. Siedzibą powiatu jest Radzyń Podlaski. Powierzchnia powiatu radzyńskiego wynosi 965,1 km² co stanowi 3,8% powierzchni województwa, 0,3% powierzchni kraju. Gęstość zaludnienia w powiecie radzyńskim wynosi 57 osób na km², w województwie lubelskim 98 osób na km², w kraju 124 osób na km². Poniżej prezentujemy szczegółowe dane o: sytuacji demograficznej, rynku pracy, infrastrukturze społecznej, korzystających z pomocy i wsparcia, świadczeniach pomocy społecznej, zasobach instytucjonalnych pomocy i wsparcia, kadrze pomocy społecznej, środkach finansowych na wydatki w pomocy społecznej i innych obszarach polityki społecznej w budżecie jednostki samorządu terytorialnego, aktywności projektowo-konkursowej jednostki organizacyjnej pomocy społecznej, współpracy z organizacjami pozarządowymi w obszarze pomocy i wsparcia powiatu radzyńskiego.

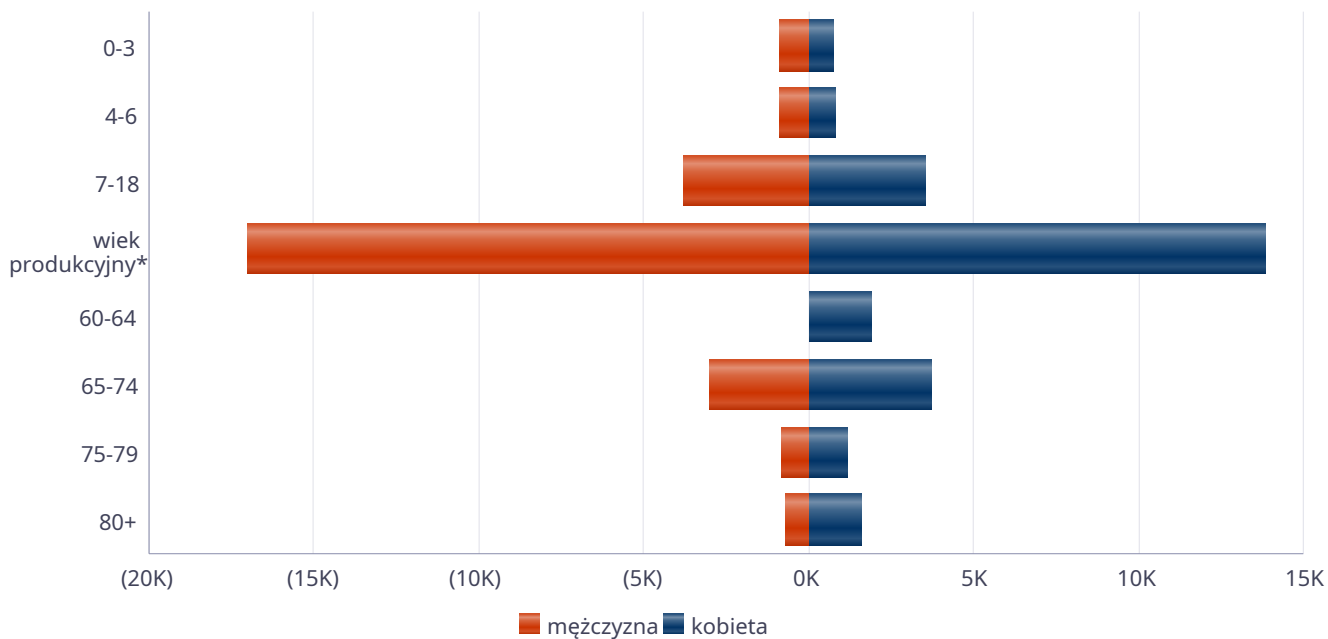
2. Dane o sytuacji demograficznej i społecznej

Według stanu na 31 grudnia 2025 roku liczba ludności powiatu radzyńskiego wyniosła 54531 osób, z czego około 50,16 % stanowiły kobiety, a około 49,84 % mężczyźni. Liczba ludności stanowi 2,74 % ludności województwa, 0,15% ludności kraju. Struktura ludności powiatu przedstawiała się następująco: osoby w wieku przedprodukcyjnym stanowiły około 19,50 %, osoby w wieku produkcyjnym około 56,70 %, a w wieku poprodukcyjnym 23,80%. W roku 2025 liczba ludności powiatu radzyńskiego spadła o 0,89% w stosunku do roku 2024. Według stanu na 2025 rok stopa bezrobocia w powiecie wyniosła około 5,23%. Liczba osób bezrobotnych zarejestrowanych w powiecie radzyńskim wyniosła 1616 w tym około 47,22% stanowiły kobiety, 52,78 % mężczyźni. Udział długotrwale bezrobotnych powiatu w stosunku do ogólnej liczby ludności wyniósł 1,55%. Poniżej prezentujemy w formie graficznej i tabelarycznej szczegółowe dane dotyczące demografii (liczbę ludności w podziale na płeć i grupy wiekowe), rynku pracy (liczbę osób bezrobotnych, liczbę bezrobotnych długotrwale, liczbę osób bezrobotnych z prawem do zasiłku, wskaźnik bezrobocia wśród beneficjentów pomocy społecznej) oraz w formie tabelarycznej informacje o infrastrukturze społecznej zawierające dane własne jednostki dotyczące liczby hospicjów oraz liczby ośrodków dla cudzoziemców na terenie powiatu radzyńskiego.

Liczba mieszkańców wg grup wiekowych i płci		
Grupa wiekowa	mężczyzna	kobieta
0-3	861	776
4-6	891	799
7-18	3 784	3 523
wiek produkcyjny*	17 051	13 870
60-64		1 877
65-74	3 024	3 714
75-79	832	1 189
80+	736	1 604

*Zgodnie z definicją GUS wiek produkcyjny to dla mężczyzn 18-64 lata, a dla kobiet 18-59 lat.

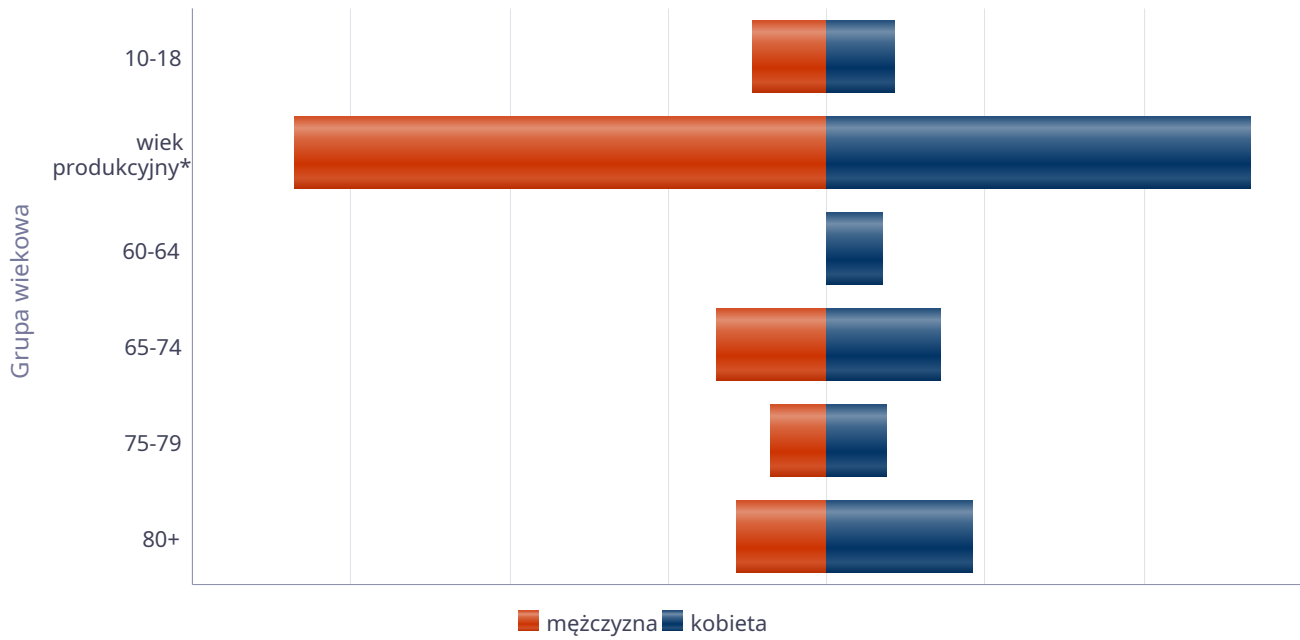
Liczba mieszkańców wg grup wiekowych i płci



Liczba mieszkańców wg grup wiekowych i płci		
Grupa wiekowa	mężczyzna	kobieta
10-18	2 324	2 148
wiek produkcyjny*	16 771	13 374
60-64		1 766
65-74	3 492	3 557
75-79	1 752	1 909
80+	2 840	4 598

*Zgodnie z definicją GUS wiek produkcyjny to dla mężczyzn 18–64 lata, a dla kobiet 18–59 lat.

Prognozowana liczba mieszkańców wg grup wiekowych i płci



Liczba osób bezrobotnych, liczba długotrwale bezrobotnych oraz liczba osób bezrobotnych z prawem do zasiłku (poziom powiatu)

Status	Ogółem	Mężczyźni	Kobiety
Bezrobotni ogółem	1 616	853	763
Bezrobotni z prawem do zasiłku	173	67	106
Długotrwale bezrobotni	845	421	424

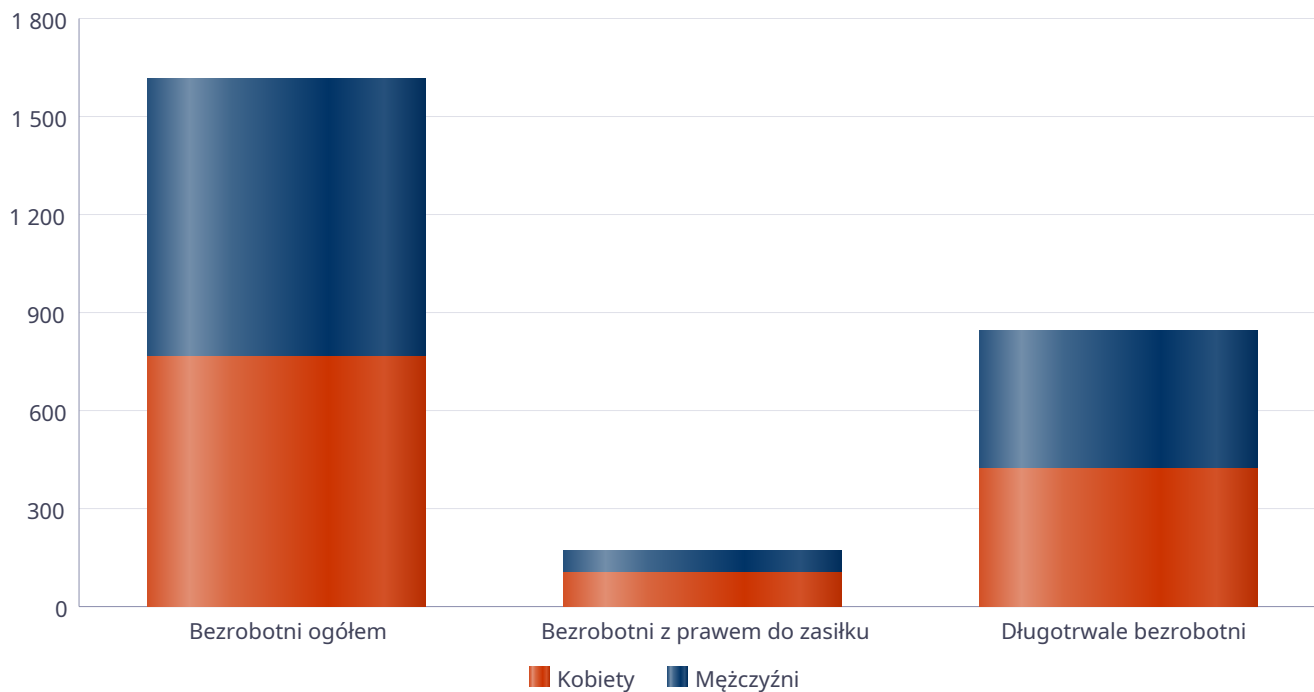
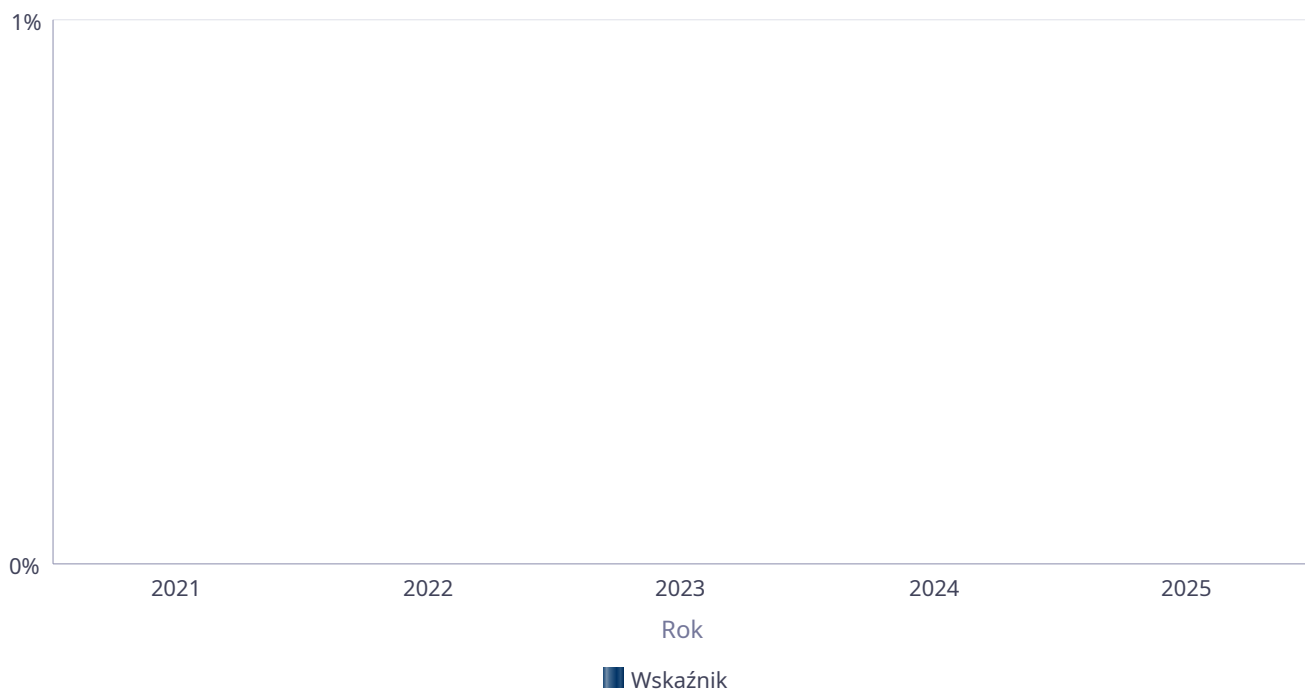


Tabela prezentuje liczbę osób bezrobotnych, liczbę bezrobotnych długotrwale oraz liczbę osób bezrobotnych z prawem do zasiłku, ogółem i w podziale na płeć.

Status	Powiat		Województwo		Polska	
	Kobiety	Mężczyźni	Kobiety	Mężczyźni	Kobiety	Mężczyźni
Osoby bezrobotne ogółem	763	853	28 710	32 752	438 744	446 243
Osoby bezrobotne z prawem do zasiłku	106	67	3 397	3 455	67 286	57 112
Osoby długotrwale bezrobotne	424	421	16 336	16 737	221 318	200 543

Wskaźnik bezrobocia wśród beneficjentów pomocy społecznej. Wskaźnik obliczany jako stosunek liczby osób w rodzinach korzystających z pomocy społecznej z powodu bezrobocia do liczby osób w rodzinach korzystających z pomocy ogółem

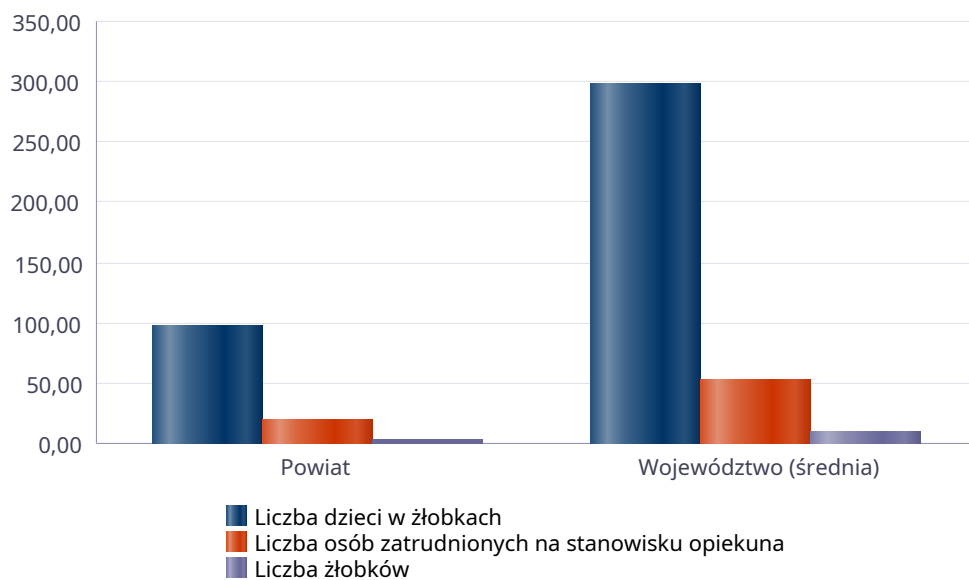
Rok	Wskaźnik
2021	0%
2022	0%
2023	0%
2024	0%
2025	0%



Liczba placówek i miejsc dla dzieci

Jednostka terytorialna	Miara	Wartość liczbowa
Powiat	Liczba dzieci w żłobkach	97,00
Powiat	Liczba osób zatrudnionych na stanowisku opiekuna	21,00
Powiat	Liczba żłobków	3,00
Województwo (średnia)	Liczba dzieci w żłobkach	297,96
Województwo (średnia)	Liczba osób zatrudnionych na stanowisku opiekuna	53,54
Województwo (średnia)	Liczba żłobków	9,58

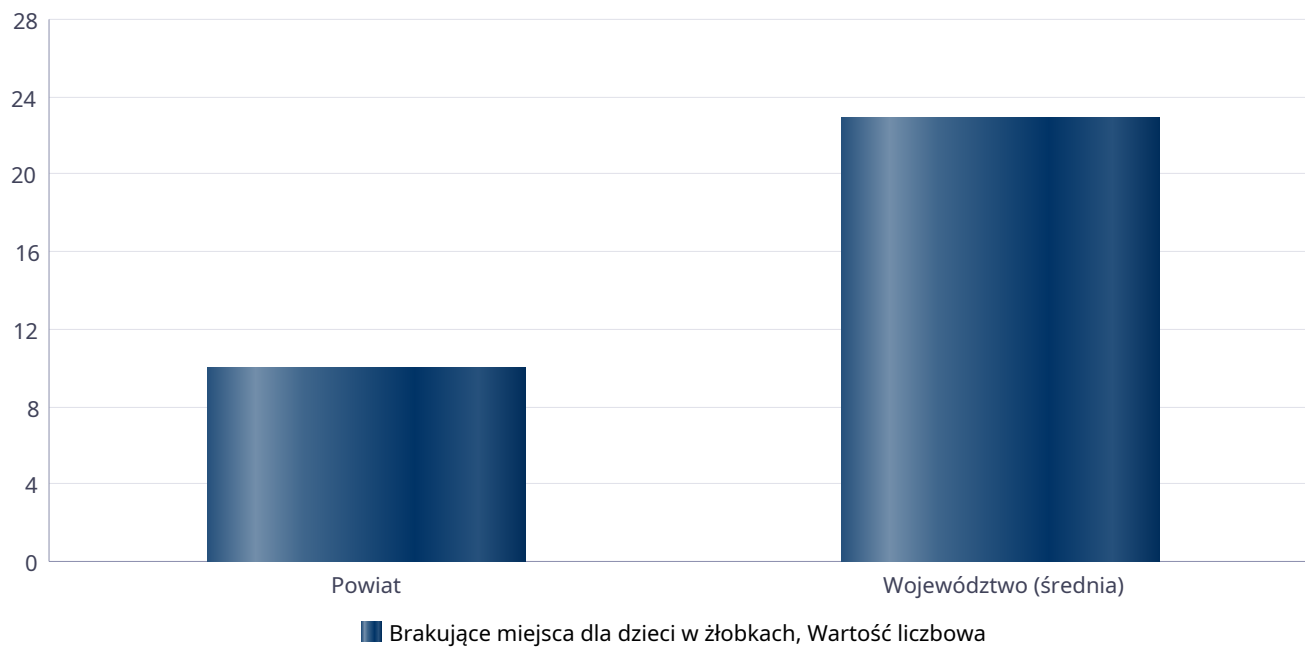
Infrastruktura opieki nad dziećmi



Liczba placówek i miejsc dla dzieci

Jednostka terytorialna	Miara	Wartość liczbową
Powiat	Brakujące miejsca dla dzieci w żłobkach	10
Województwo (średnia)	Brakujące miejsca dla dzieci w żłobkach	23

Infrastruktura opieki nad dziećmi



INFRASTRUKTURA SPOŁECZNA (stan na 31.XII)

WYSZCZEGÓLNIENIE		Rok 2024	Rok oceny 2025	Prognoza 2026*
INFRASTRUKTURA SPOŁECZNA				
Liczba mieszkań komunalnych w zasobie gminy	1	X	X	X
Liczba wniosków złożonych na mieszkanie komunalne z zasobów gminy	2	X	X	X
w tym z wiersza 1: Liczba mieszkań socjalnych (lokali)	3	X	X	X
Liczba oczekujących na mieszkanie socjalne	4	X	X	X
Liczba wyroków eksmisyjnych bez wskazania lokalu socjalnego	5	X	X	X
Liczba klubów i innych miejsc spotkań dla seniorów	6	X	X	X
Liczba hospicjów	7	0	0	0
Liczba ośrodków dla cudzoziemców	8	1	1	1

* Wielkość prognozy nie dotyczy wartości przyrostu lub spadku. W przypadku braku możliwości oszacowania wielkości liczbowych dla prognozy należy wpisać liczby odpowiadające danym z kolumny "Rok oceny 2025". Niniejsza instrukcja dotyczy wypełniania wszystkich tabel OZPS.

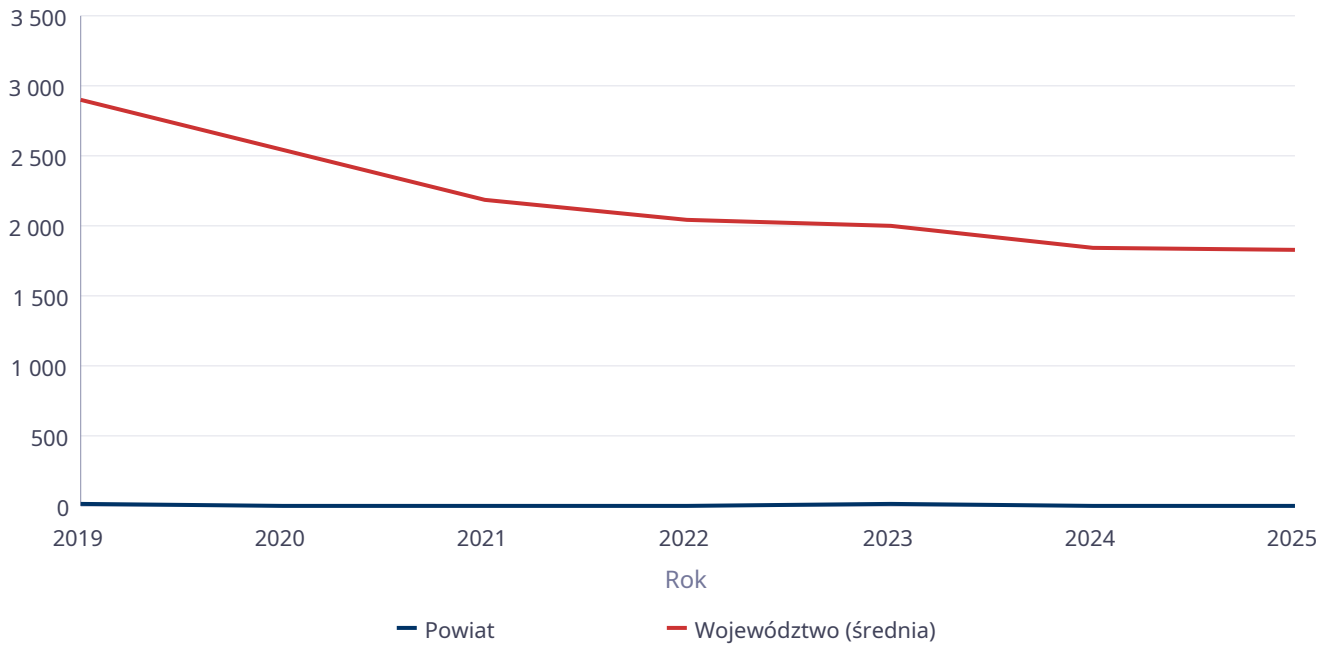
3. Dane o korzystających z pomocy i wsparcia

Pomoc i wsparcie w powiecie radzyńskim z pomocy społecznej w 2025 roku uzyskało 7 osób, co stanowiło 0,01.% wszystkich mieszkańców powiatu. W roku oceny, w stosunku do 2024 roku, łączna liczba osób korzystających z pomocy i wsparcia zmniejszyła się o 3 osoby. Natomiast liczba rodzin, którym przyznano świadczenie z pomocy społecznej nie zmieniła się. W przypadku długotrwale korzystających z pomocy społecznej ich liczba osiągnęła poziom 2 osób, co oznaczało wzrost w stosunku do roku 2024 o 1 osobę. Poniżej prezentujemy w formie graficznej i tabelarycznej szczegółowe dane dotyczące: liczby rodzin i osób w rodzinach korzystających z pomocy społecznej w podziale na wiek i płeć, wskaźnika deprivacji lokalnej, liczby długotrwale korzystających z pomocy społecznej, w podziale na płeć i grupy wiekowe.

Liczba osób korzystających ze świadczeń na podstawie wydanych decyzji

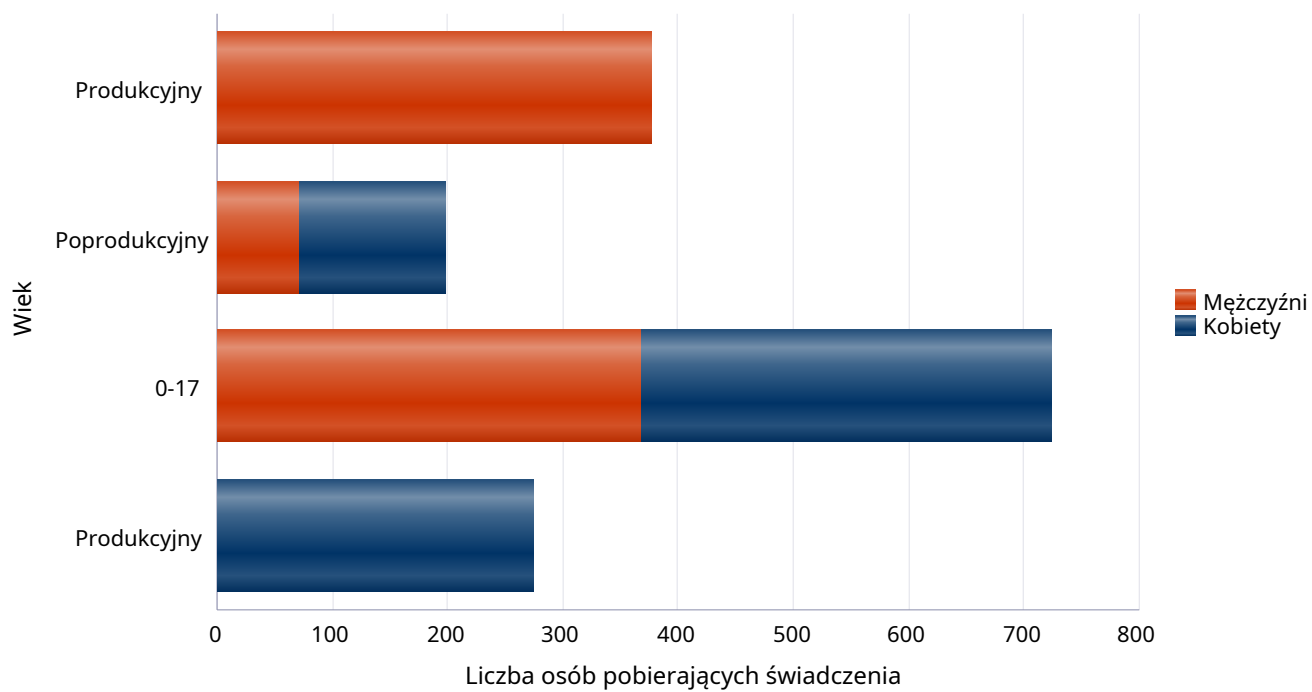
	Liczba świadczeniobiorców						
	2019	2020	2021	2022	2023	2024	2025
Powiat	15	4	2	9	16	7	7
Województwo (średnia)	2 895	2 537	2 190	2 046	1 994	1 845	1 827

Liczba świadczeniobiorców



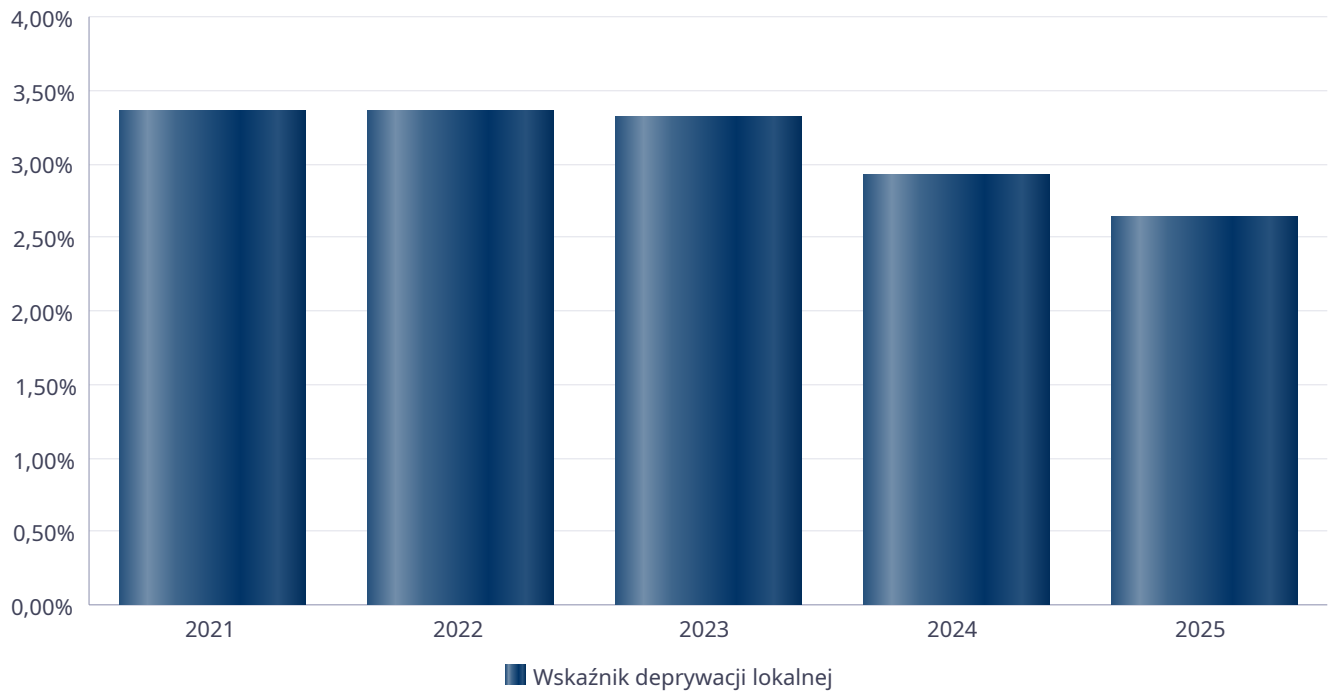
Liczba osób korzystających z pomocy społecznej w podziale na wiek i płeć wg liczby wypłaconych świadczeń

Grupa	Ogółem	Kobiety	Mężczyźni
0-17	724	356	368
Produkcyjny	650	274	376
Poprodukcyjny	198	127	71



Wskaźnik deprywacji lokalnej

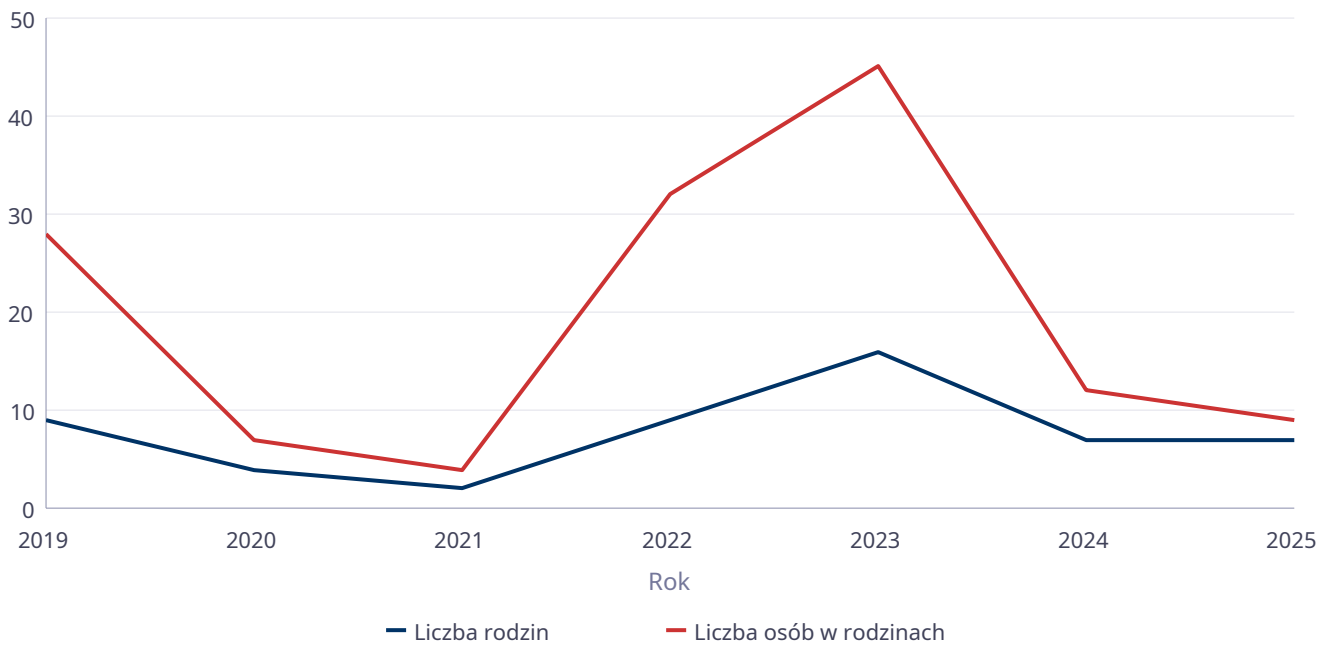
Rok	Wskaźnik deprywacji lokalnej
2021	3,35%
2022	3,35%
2023	3,31%
2024	2,91%
2025	2,63%



Liczba rodzin i liczba osób w rodzinach korzystających z pomocy społecznej

Rok	Liczba rodzin	Liczba osób w rodzinach
2019	9	28
2020	4	7
2021	2	4
2022	9	32
2023	16	45
2024	7	12
2025	7	9

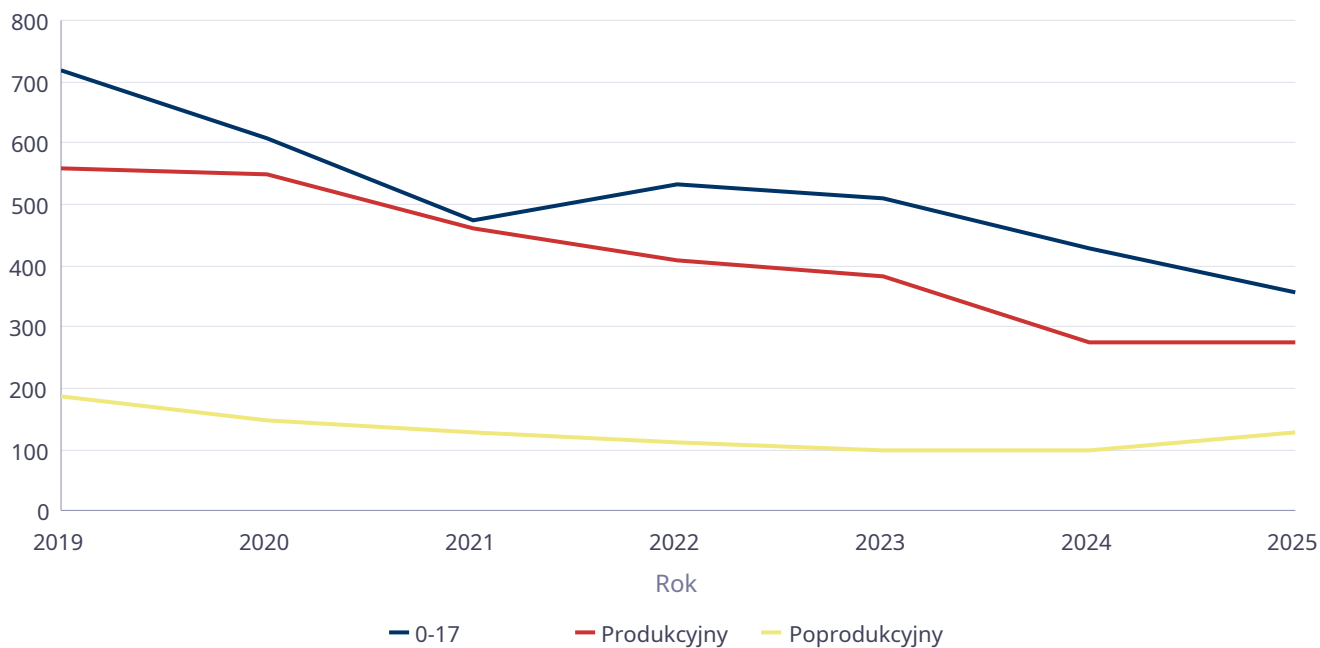
Korzystający z pomocy społecznej



Liczba kobiet korzystających z pomocy społecznej

		Liczba kobiet korzystających z pomocy						
Poziom	Wiek	2019	2020	2021	2022	2023	2024	2025
Powiat radzyński	0-17	717	607	475	533	508	428	356
	Produkcyjny	558	549	461	407	382	276	274
	Poprodukcyjny	187	148	128	111	99	98	127
Województwo (średnia)	0-17	70	59	47	50	48	41	39
	Produkcyjny	86	80	70	64	60	52	52
	Poprodukcyjny	40	35	33	30	30	30	33

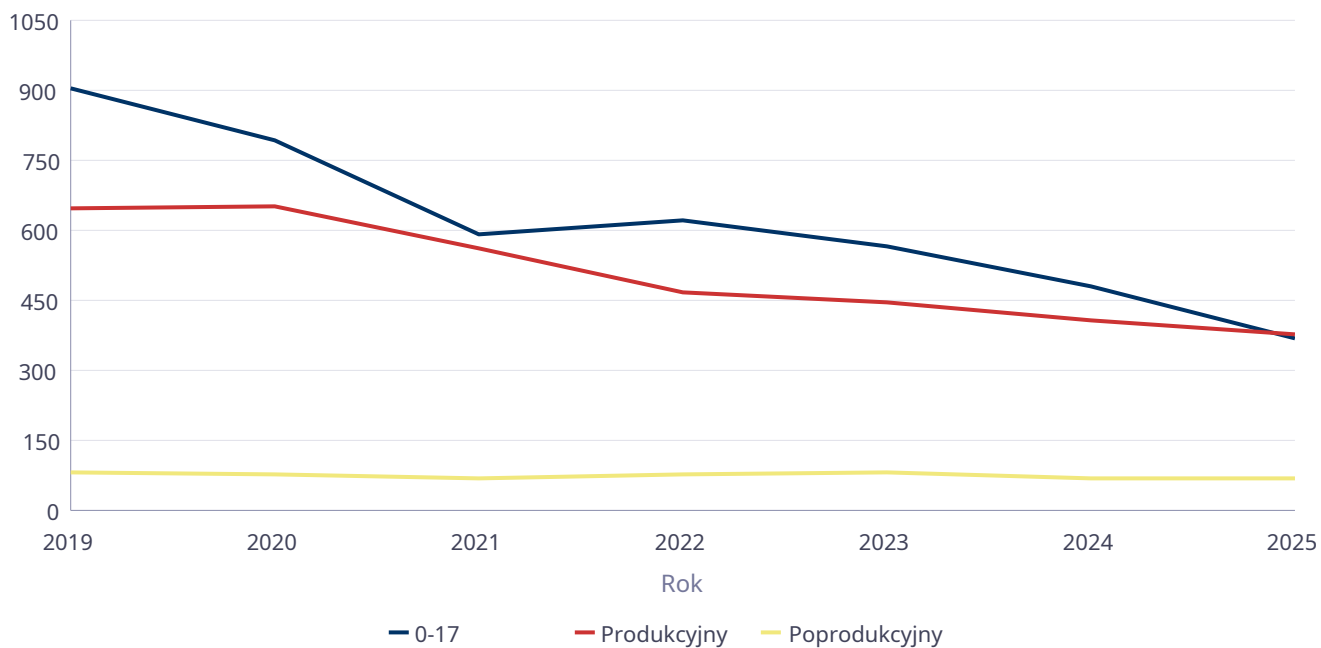
Liczba kobiet korzystających z pomocy



Liczba mężczyzn korzystających z pomocy społecznej

		Liczba mężczyzn korzystających z pomocy						
Poziom	Wiek	2019	2020	2021	2022	2023	2024	2025
Powiat radzyński	0-17	905	793	592	623	568	480	368
	Produkcyjny	648	651	561	467	445	406	376
	Poprodukcyjny	83	76	70	76	82	69	71
Województwo (średnia)	0-17	75	62	50	53	51	44	42
	Produkcyjny	104	101	94	83	80	76	74
	Poprodukcyjny	15	15	15	14	14	15	16

Liczba mężczyzn korzystających z pomocy



**DANE O KORZYSTAJĄCYCH Z POMOCY I WSPARCIA
w całym okresie sprawozdawczym**

WYSZCZEGÓLNIENIE		Rok 2024	Rok oceny 2025	Prognoza 2026
OSOBY I RODZINY, KTÓRYM UDZIELONO POMOCY I WSPARCIA				
Liczba osób	1	1 300	1 572	1 572
OSOBY I RODZINY, KTÓRYM PRZYZNANO ŚWIADCZENIE				
Liczba osób	2	7	7	7
W tym: osoby długotrwale korzystające	3	1	2	2
Wiek 0-17	4	0	0	0
Wiek produkcyjny *	5	6	7	7
Wiek poprodukcyjny **	6	1	0	0
Liczba rodzin	7	7	7	7
Liczba osób w rodzinach	8	12	9	9
w tym: KOBIETY (z wierszy 2-6)				
Ogółem	9	6	6	6
W tym: osoby długotrwale korzystające	10	1	2	2
Wiek 0-17	11	0	0	0
Wiek 18-59	12	5	6	6
Wiek 60 lat i więcej	13	1	0	0
OSOBY I RODZINY, Z KTÓRYMI PRZEPROWADZONO WYWIAD ŚRODOWISKOWY				
Liczba osób ogółem	14	7	7	7
Liczba rodzin	15	7	7	7
Liczba osób w rodzinach	16	12	9	9
KONTRAKT SOCJALNY				
Liczba zawartych kontraktów socjalnych - ogółem	17	0	0	0
Liczba osób objętych kontraktem socjalnym - ogółem	18	0	0	0

* wiek produkcyjny: kobiety w wieku 18-59 lat, mężczyźni 18-64 lat

** wiek poprodukcyjny: kobiety w wieku 60 i więcej, mężczyźni 65 i więcej

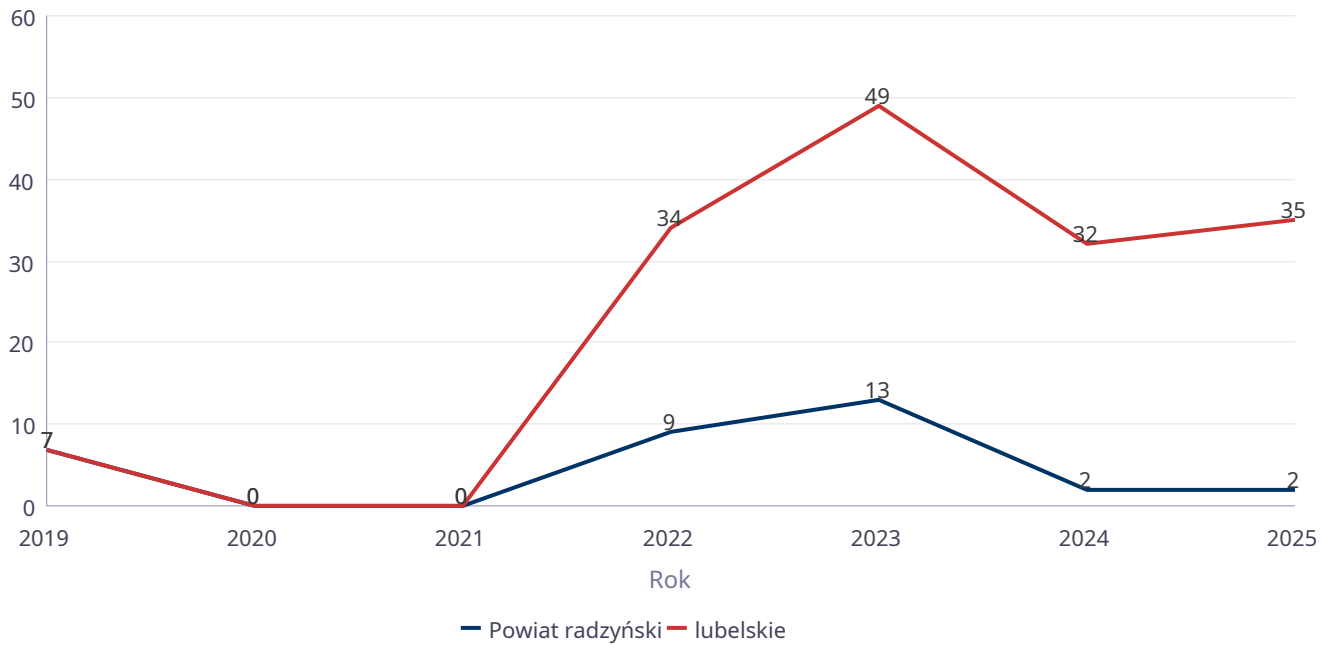
3.1. Dane o korzystających z pomocy i wsparcia POWIAT - ZADANIA PCPR ORAZ MOPR

Poniżej prezentujemy w formie graficznej i tabelarycznej szczegółowe dane dotyczące: liczby osób korzystających z indywidualnego programu integracji cudzoziemców, liczby rodzin i dzieci umieszczonych w rodzinach zastępczych, kwoty świadczeń ze względu na typ rodziny, w której umieszczono dziecko w pieczy zastępczej, kwoty świadczeń dodatku zadaniowego w różnych typach pieczy zastępczej, strukturę liczby osób usamodzielnionych w rozbiciu na pełnoletnie osoby opuszczające rodziny zastępcze, pełnoletnie osoby opuszczające placówki opiekuńczo-wychowawcze, pełnoletnie osoby opuszczające instytucje, o których mowa w art. 88 ust. 1 ustawy o pomocy społecznej, kwotę świadczeń na usamodzielnienia.

Liczba osób korzystających z indywidualnego programu integracji cudzoziemców w województwie

	Liczba osób						
	2019	2020	2021	2022	2023	2024	2025
Powiat radzyński	7	0	0	9	13	2	2
lubelskie	7	0	0	34	49	32	35

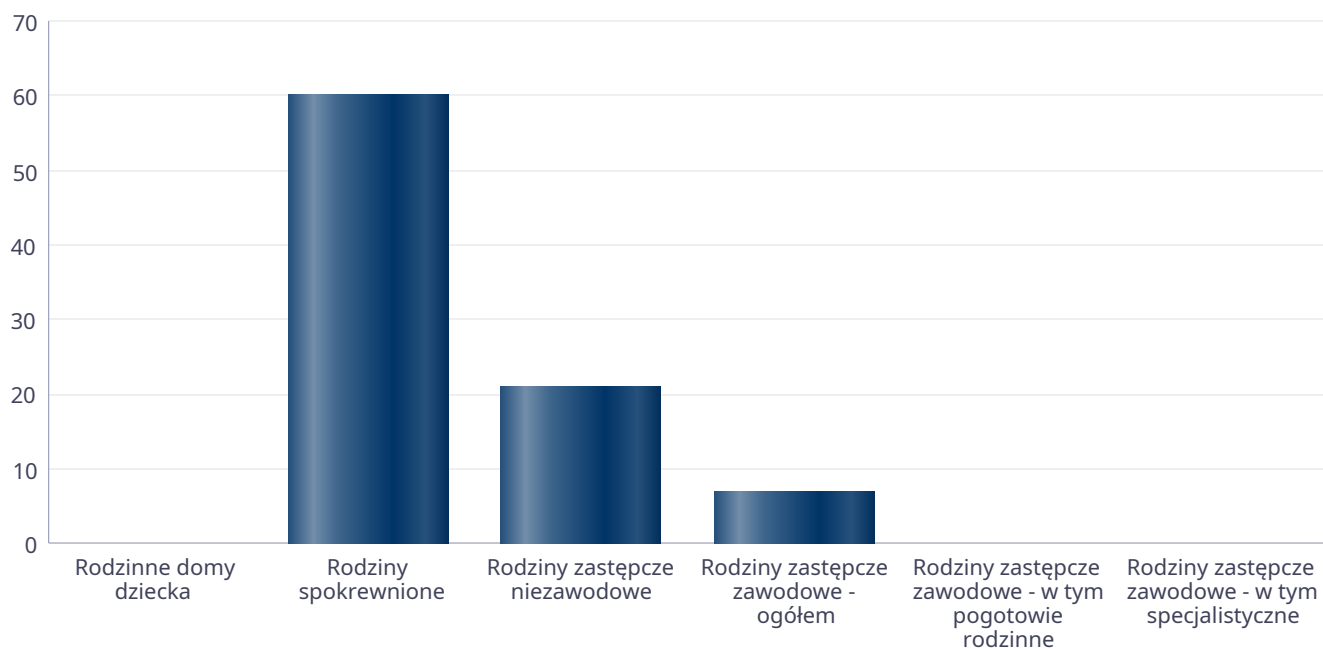
Liczba osób



Liczba dzieci umieszczonych w rodzinach, rodzinach spokrewnionych z dzieckiem, w rodzinach zastępczych niezawodowych, zastępczych zawodowych, w tym rodzinach zastępczych specjalistycznych, rodzinach zastępczych pełniących funkcję pogotowia rodzinnego

Forma pieczy:	Liczba dzieci
Rodzinne domy dziecka	0
Rodziny spokrewnione	60
Rodziny zastępcze niezawodowe	21
Rodziny zastępcze zawodowe - ogółem	7
Rodziny zastępcze zawodowe - w tym pogotowie rodzinne	0
Rodziny zastępcze zawodowe - w tym specjalistyczne	0

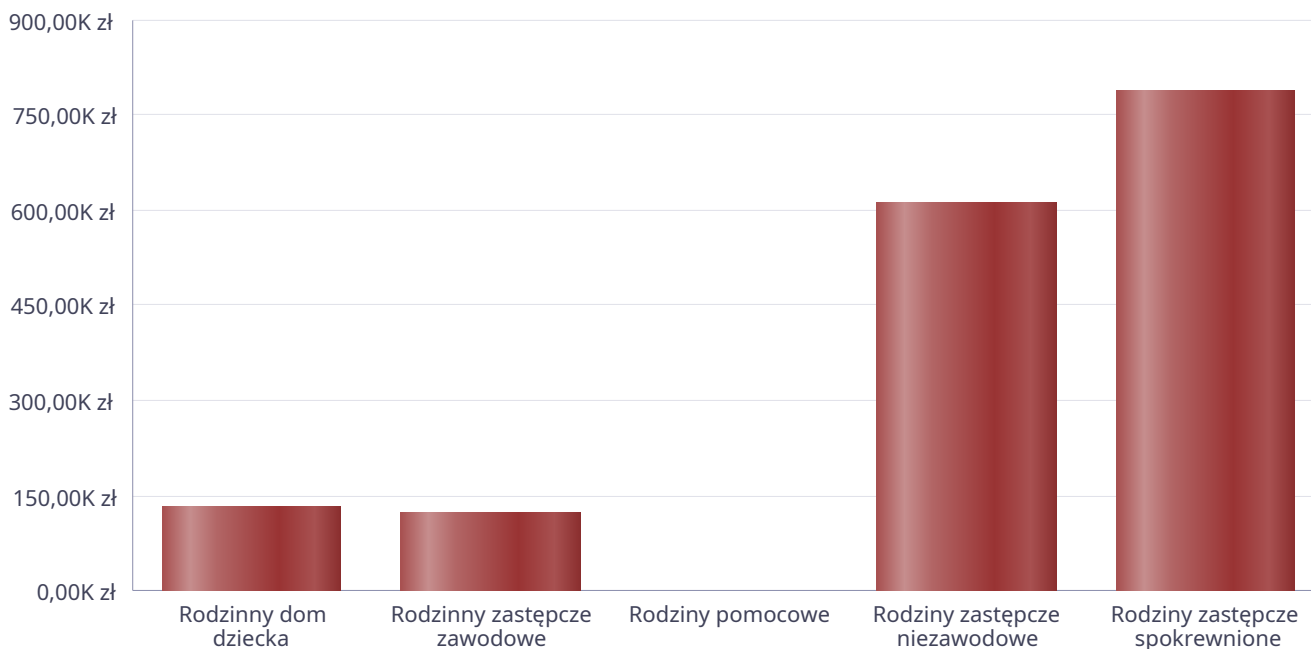
Liczba dzieci



Kwoty świadczeń ze względu na typ rodziny, w której umieszczono dziecko


Rodzaj świadczenia	Rodzinny dom dziecka	Rodzinny zastępcze zawodowe	Rodziny pomocowe	Rodziny zastępcze niezawodowe	Rodziny zastępcze spokrewnione
Wydatki na świadczenia dla rodzin zastępczych lub osób prowadzących rodzinny dom dziecka	131 228,00 zł	122 877,00 zł	0,00 zł	610 210,00 zł	786 186,00 zł

Kwoty świadczeń



Liczba osób usamodzielnionych w rozbiciu na pełnoletnie osoby opuszczające rodziny zastępcze, pełnoletnie osoby opuszczające placówki opiekuńczo-wychowawczej

Grupa	Odływ z instytucjonalnej pieczy zastępczej	Odływ z rodzin zastępczych niezawodowych	Odływ z rodzin zastępczych spokrewnionych	Odływ z rodzin zastępczych zawodowych	Odływ z rodzinnych domów dziecka
Dzieci powyżej 18 roku życia	0	0	14	0	0

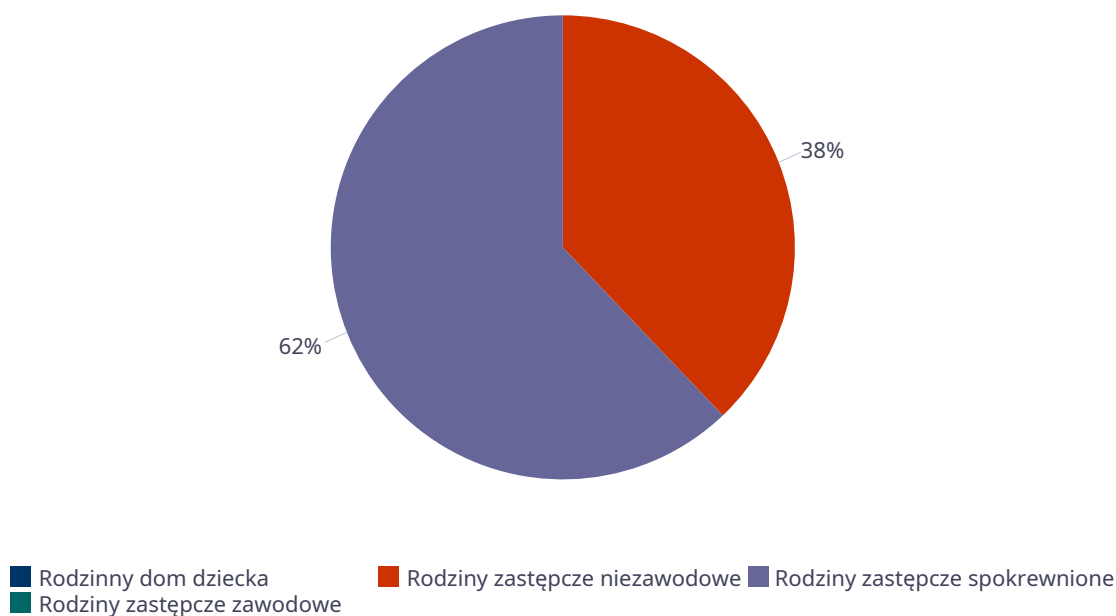


- Odływ z instytucjonalnej pieczy zastępczej
- Odływ z rodzin zastępczych niezawodowych
- Odływ z rodzin zastępczych spokrewnionych
- Odływ z rodzin zastępczych zawodowych
- Odływ z rodzinnych domów dziecka

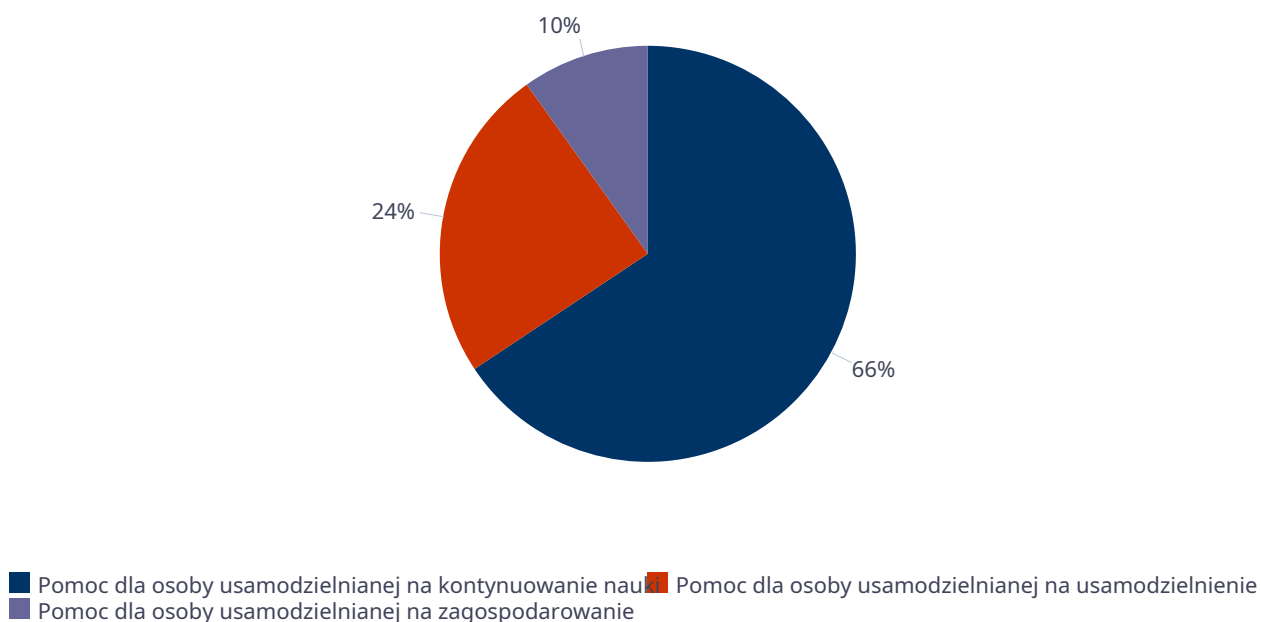
Kwota w złotych ogółem świadczeń na usamodzielnienia w rozbiciu na pełnoletnie osoby opuszczające rodziny zastępcze, pełnoletnie osoby opuszczające placówki opiekuńczo-wychowawcze

Rodzaj usamodzielnienia	Rodzinny dom dziecka	Rodziny zastępcze niezawodowe	Rodziny zastępcze spokrewnione	Rodziny zastępcze zawodowe
Pomoc dla osoby usamodzielnianej na kontynuowanie nauki	0,00 zł	40 151,00 zł	80 601,00 zł	0,00 zł
Pomoc dla osoby usamodzielnianej na usamodzielnienie	0,00 zł	24 980,00 zł	19 992,00 zł	0,00 zł
Pomoc dla osoby usamodzielnianej na zagospodarowanie	0,00 zł	4 544,00 zł	13 630,00 zł	0,00 zł

Procentowy udział wydatków wg rodzaju placówki



Procentowy udział wydatków wg rodzaju usamodzielnienia



**Dane o osobach korzystających z pomocy i wsparcia
POWIAT - ZADANIA PCPR ORAZ MOPR
wypełniają wyłącznie powiaty i miasta na prawach powiatu
w całym okresie sprawozdawczym**

WYSZCZEGÓLNIENIE		Rok 2024	Rok oceny 2025	Prognoza 2026
INDYWIDUALNE PROGRAMY POMOCY				
PROGRAM KOREKCYJNO-EDUKACYJNY DLA OSÓB STOSUJĄCYCH PRZEMOC DOMOWĄ				
Liczba osób korzystających z usług	1	0	0	0
USAMODZIELNIENIE				
PEŁNOLETNIE OSOBY OPUSZCZAJĄCE INSTYTUCJE, O KTÓRYCH MOWA W ART. 88 UST.1 USTAWY O POMOCY SPOŁECZNEJ				
Liczba osób	2	5	5	5
Kwota świadczeń w złotych	3	33 994	29 544	29 544
W TYM: (od poz. 4 do poz. 9)				
POMOC PIENIĘŻNA NA USAMODZIELNIENIE				
Liczba osób	4	0	2	2
Kwota świadczeń w złotych	5	0	4 132	4 132
POMOC PIENIĘŻNA NA KONTYNUOWANIE NAUKI				
Liczba osób	6	5	5	5
Kwota świadczeń w złotych	7	23 146	13 016	13 016
POMOC NA ZAGOSPODAROWANIE W FORMIE RZECZOWEJ				
Liczba osób	8	2	2	2
Kwota świadczeń w złotych	9	10 848	12 396	12 396
REHABILITACJA ZAWODOWA I SPOŁECZNA OSÓB NIEPEŁNOSPRAWNYCH				
Ogólna kwota dofinansowania (PFRON, środki własne powiatu)	10	2 555 446	2 579 441	2 336 976
POMOC NA LIKWIDACJĘ BARIER ARCHITEKTONICZNYCH, TECHNICZNYCH I W KOMUNIKOWANIU SIĘ				
Liczba osób, które uzyskały dofinansowanie	11	146	138	130
Wartość dofinansowania w złotych	12	541 857	446 210	535 000
TURNUSY REHABILITACYJNE				
Liczba osób, które uzyskały pomoc	13	180	217	160
Wartość dofinansowania w złotych	14	343 266	464 131	420 000
ZAOPATRZENIE W PRZEDMIOTY ORTOPEDYCZNE, ŚRODKI POMOCNICZE I SPRZĘT REHABILITACYJNY				
Liczba osób, które uzyskały pomoc	15	481	465	210
Wartość dofinansowania w złotych	16	589 723	614 593	288 653
PROGRAM "AKTYWNY SAMORZĄD"				
Liczba świadczeń	17	61	160	170
Wartość dofinansowania w złotych	18	378 354	462 929	470 000
Liczba osób z niepełnosprawnościami korzystających z form wsparcia pomocy społecznej ogółem	19	61	160	170
DOFINANSOWANIE SPORTU, KULTURY, REKREACJI I TURYSTYKI				
Liczba dofinansowanych imprez	20	5	6	6
Liczba niepełnosprawnych uczestników	21	285	183	200
Wartość dofinansowania ogółem w złotych	22	32 279	39 076	47 835
DOFINANSOWANIE USŁUG TŁUMACZA JĘZYKA MIGOWEGO LUB TŁUMACZA - PRZEWODNIKA				
Wartość dofinansowania w złotych	23	0	0	0

4. Inne rodzaje pomocy i świadczeń

5. Zasoby instytucjonalne pomocy i wsparcia

Pomoc społeczna to nie tylko wsparcie finansowe osób i rodzin potrzebujących pomocy, ale także pomoc instytucjonalna, świadczona przez placówki pomocy społecznej. W powiecie radzyńskim prowadzą działalność następujące instytucje pomocy społecznej, finansowane z budżetu powiatu: Powiatowe Centrum Pomocy Rodzinie w Radzynie Podlaskim, Placówka Opiekuńczo-Wychowawcza Nr 1 w Radzynie Podlaskim i Placówka Opiekuńczo- Wychowawcza Nr 2 w Radzynie Podlaskim. Ponadto na terenie powiatu radzyńskiego funkcjonuje Warsztat Terapii Zajęciowej w Kolembrodach. Poniżej prezentujemy w formie graficznej i tabelarycznej szczegółowe dane dotyczące: liczby placówek w podziale na typ i instytucje prowadzącą, liczby miejsc i liczby osób korzystających z placówek, wskaźnik nasycenia usługami w postaci domów pomocy społecznej, środowiskowych domów samopomocy, mieszkań chronionych.

Liczba jednostek organizacyjnych pomocy i integracji społecznej o zasięgu lokalnym i o zasięgu ponadgminnym w podziale na instytucję prowadzącą

Jednostka	INNY PODMIOT PROWADZĄCY NA ZLECENIE POWIATU - liczba jednostek	PODMIOT PROWADZĄCY - POWIAT - liczba jednostek
DOMY POMOCY SPOŁECZNEJ	0	0
MIESZKANIA TRENINGOWE I WSPOMAGANE	0	0
NOCLEGOWNIE	0	0
OGRZEWALNIE	0	0
OŚRODKI INTERWENCJI KRYZYSOWEJ OGÓŁEM	0	0
OŚRODKI WSPARCIA OGÓŁEM	0	0
PLACÓWKI SPECJALISTYCZNEGO PORADNICTWA OGÓŁEM	0	0
POWIATOWE CENTRA POMOCY RODZINIE	X	1

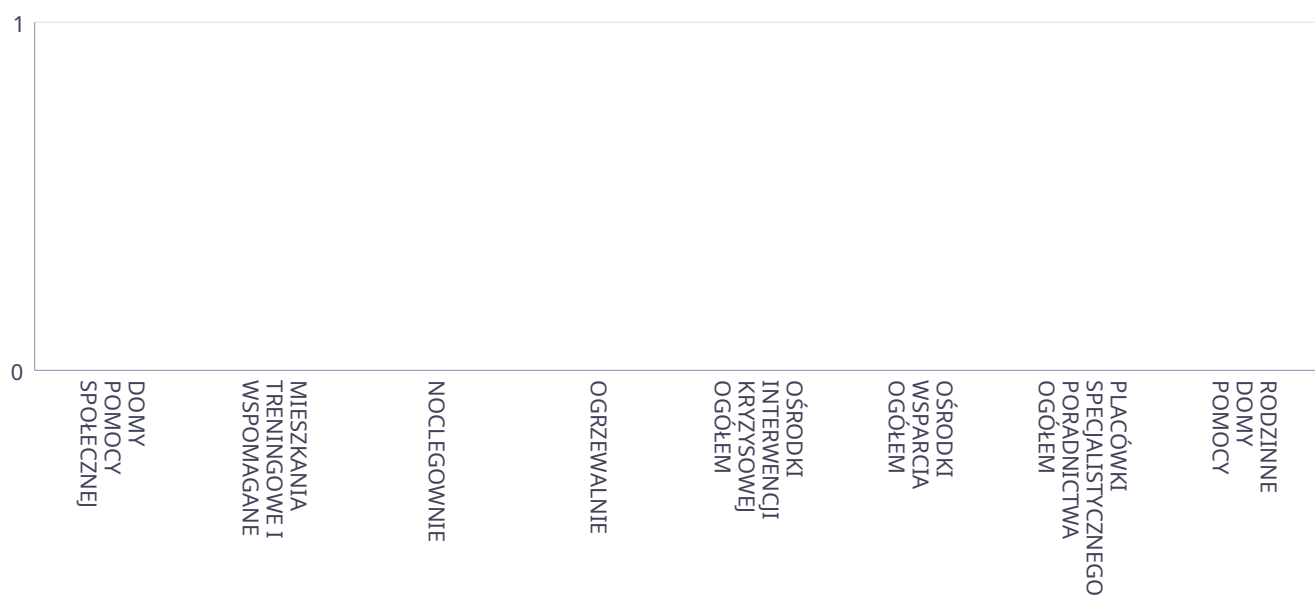
Liczba jednostek organizacyjnych pomocy i integracji społecznej



Liczba miejsc w jednostkach organizacyjnych pomocy i integracji społecznej o zasięgu lokalnym i o zasięgu ponadgminnym

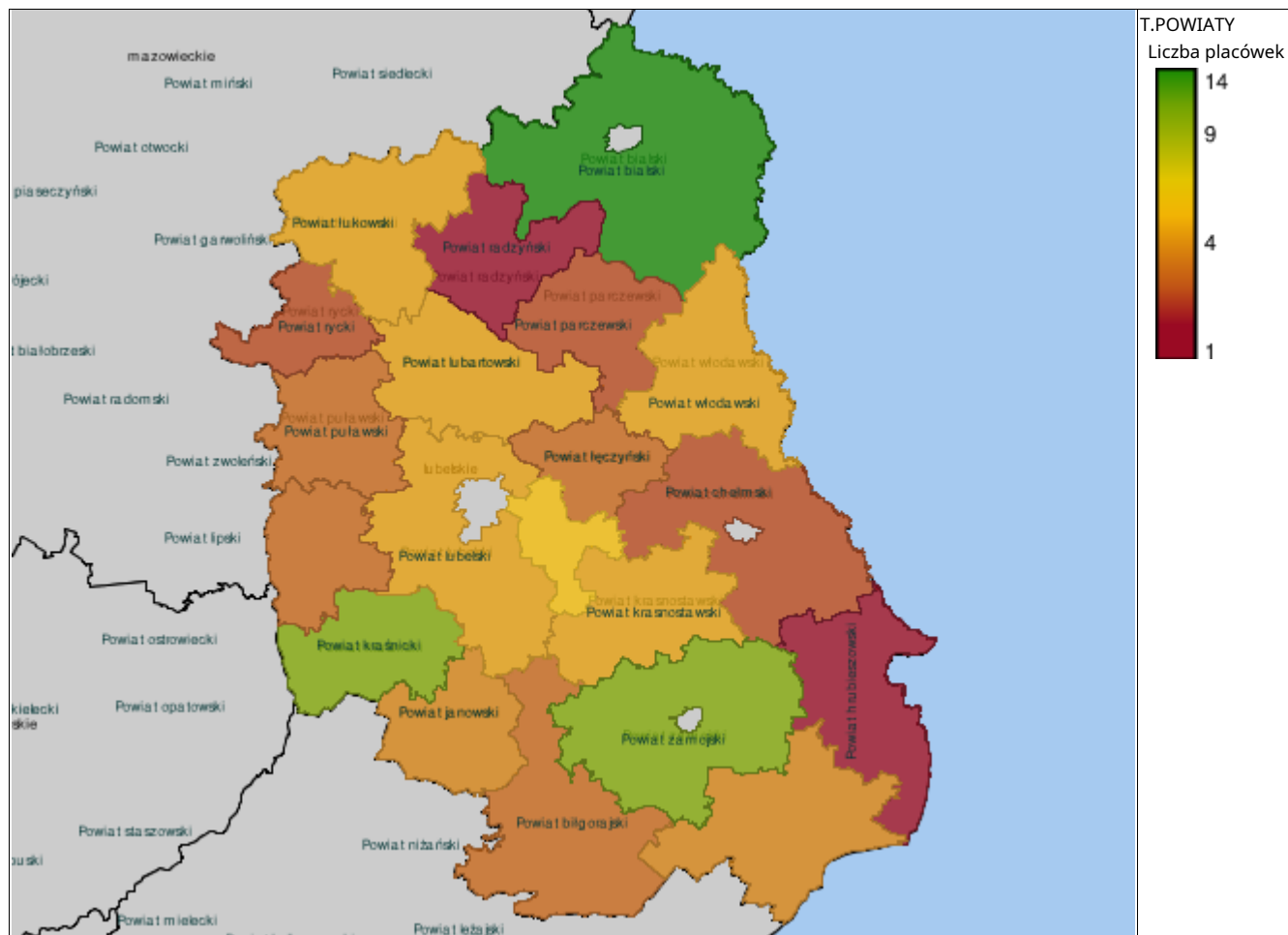
Jednostka	liczba miejsc	liczba osób korzystających
DOMY POMOCY SPOŁECZNEJ	0	0
MIESZKANIA TRENINGOWE I WSPOMAGANE	0	0
NOCLEGOWNIE	0	0
OGRZEWALNIE	0	0
OŚRODKI INTERWENCJI KRYZYSOWEJ OGÓŁEM	X	0
OŚRODKI WSPARCIA OGÓŁEM	0	0
PLACÓWKI SPECJALISTYCZNEGO PORADNICTWA OGÓŁEM	X	0
RODZINNE DOMY POMOCY	0	0

Liczba miejsc w jednostkach organizacyjnych pomocy i integracji społecznej o zasięgu lokalnym i o zasięgu ponadgminnym



Rozmieszczenie jednostek organizacyjnych pomocy i integracji społecznej o zasięgu ponadgminnym

Powiat	Ogółem	DOMY POMOCY SPOŁ.	MIESZK. TRENIN. I WSPOM.	NOCLE - GOWNIE	OGRZE - WALNIE	OŚR. INTER - WENCJI KRYZYS. OG.	OŚRODKI WSPARCIA OGÓŁEM	PLAC. SPEC. PORAD.	POWIAT. CENTRA POM. RODZ.
Powiat bialski	14	4	8	0	0	0	1	0	1
Powiat biłgorajski	4	2	0	0	0	1	0	0	1
Powiat chełmski	3	2	0	0	0	0	0	0	1
Powiat hrubieszowski	1	0	0	0	0	0	0	0	1
Powiat janowski	5	1	1	0	0	1	1	0	1
Powiat krasnostawski	6	4	1	0	0	0	0	0	1
Powiat kraśnicki	11	3	5	0	0	0	2	0	1
Powiat lubartowski	6	3	0	0	0	0	2	0	1
Powiat lubelski	6	2	0	0	0	1	2	0	1
Powiat opolski (lubelskie)	4	0	2	0	0	0	1	0	1
Powiat parczewski	3	1	0	0	0	1	0	0	1
Powiat puławski	4	0	2	0	0	0	1	0	1
Powiat radzyński	1	0	0	0	0	0	0	0	1
Powiat rycki	3	1	0	0	0	0	1	0	1
Powiat tomaszowski (lubelskie)	5	2	0	0	0	1	1	0	1
Powiat włodawski	6	1	2	0	0	0	2	0	1
Powiat zamojski	11	4	2	0	0	1	3	0	1
Powiat łukowski	6	3	0	0	0	0	1	1	1
Powiat łęczyński	4	0	0	0	0	0	3	0	1
Powiat świdnicki (lubelskie)	7	3	0	0	0	1	2	0	1



ZASOBY INSTYTUCJONALNE POMOCY I WSPARCIA

WYSZCZEGÓLNIENIE		Rok 2024	Rok oceny 2025	Prognoza 2026
OŚRODKI WSPARCIA - OGÓŁEM				
Liczba miejsc w placówkach ogółem	1	0	0	0
Liczba osób korzystających	2	0	0	0
Liczba osób oczekujących (wg stanu na 31 grudnia danego roku)	3	0	0	0
Liczba decyzji odmownych (wg stanu na 31 grudnia danego roku)	4	0	0	0
Kadra placówek - liczba osób zatrudnionych ogółem (wg stanu na 31 grudnia danego roku)	5	0	0	0
Roczny koszt prowadzenia i utrzymania placówek (w złotych)	6	0	0	0
W TYM (z wierszy 1-6, dotyczy wierszy 7-27):				
ŚRODOWISKOWE DOMY SAMOPOMOCY				
Liczba miejsc w placówkach ogółem	7	0	0	0
Liczba osób korzystających	8	0	0	0
Liczba osób umieszczonych	9	0	0	0
Liczba osób oczekujących (wg stanu na 31 grudnia danego roku)	10	0	0	0
Kadra placówek - liczba osób zatrudnionych ogółem (wg stanu na 31 grudnia danego roku)	11	0	0	0
Roczny koszt prowadzenia i utrzymania placówek (w złotych)	12	0	0	0
DZIENNE DOMY POMOCY				
Liczba miejsc w placówkach ogółem	13	0	0	0
Liczba osób korzystających	14	0	0	0
Liczba osób oczekujących (wg stanu na 31 grudnia danego roku)	15	0	0	0
Kadra placówek - liczba osób zatrudnionych ogółem (wg stanu na 31 grudnia danego roku)	16	0	0	0
Roczny koszt prowadzenia i utrzymania placówek (w złotych)	17	0	0	0
KLUBY SAMOPOMOCY				
Liczba miejsc w placówkach ogółem	18	0	0	0
Liczba osób korzystających	19	0	0	0
Liczba osób oczekujących (wg stanu na 31 grudnia danego roku)	20	0	0	0
Kadra placówek - liczba osób zatrudnionych ogółem (wg stanu na 31 grudnia danego roku)	21	0	0	0
Roczny koszt prowadzenia i utrzymania placówek (w złotych)	22	0	0	0
SCHRONISKA DLA OSÓB BEZDOMNYCH I SCHRONISKA DLA OSÓB BEZDOMNYCH Z USŁUGAMI OPIEKUŃCZYMI				
Liczba miejsc w placówkach ogółem	23	0	0	0
Liczba osób korzystających	24	0	0	0
Liczba osób skierowanych w wyniku eksmisji	25	0	0	0
Kadra placówek - liczba osób zatrudnionych ogółem (wg stanu na 31 grudnia danego roku)	26	0	0	0
Roczny koszt prowadzenia i utrzymania placówek (w złotych)	27	0	0	0
OGRZEWALNIE				

WYSZCZEGÓLNIENIE		Rok 2024	Rok oceny 2025	Prognoza 2026
Liczba miejsc w placówkach ogółem	28	0	0	0
Liczba osób korzystających	29	0	0	0
Kadra placówek - liczba osób zatrudnionych ogółem (wg stanu na 31 grudnia danego roku)	30	0	0	0
Roczny koszt prowadzenia i utrzymania placówek (w złotych)	31	0	0	0
NOCLEGOWNIE				
Liczba miejsc w placówkach ogółem	32	0	0	0
Liczba osób korzystających	33	0	0	0
Liczba osób skierowanych w wyniku eksmisji	34	0	0	0
Kadra placówek - liczba osób zatrudnionych ogółem (wg stanu na 31 grudnia danego roku)	35	0	0	0
Roczny koszt prowadzenia i utrzymania placówek (w złotych)	36	0	0	0

ZASOBY INSTYTUCJONALNE POMOCY i WSPARCIA (c.d.)

WYSZCZEGÓLNIENIE		Rok 2024	Rok oceny 2025	Prognoza 2026
DOMY POMOCY SPOŁECZNEJ				
Liczba miejsc w placówkach ogółem	1	0	0	0
Liczba miejsc usługi wsparcia krótkoterminowego	2	0	0	0
Liczba osób korzystających	3	0	0	0
Liczba osób korzystających z usługi wsparcia krótkoterminowego	4	0	0	0
Liczba osób umieszczonych	5	0	0	0
Liczba osób oczekujących (wg stanu na 31 grudnia danego roku)	6	0	0	0
Liczba decyzji odmownych (wg stanu na 31 grudnia danego roku)	7	0	0	0
Kadra placówek - liczba osób zatrudnionych ogółem (wg stanu na 31 grudnia danego roku)	8	0	0	0
Roczny koszt prowadzenia i utrzymania placówek (w złotych)	9	0	0	0
MIESZKANIA TRENINGOWE I WSPOMAGANE OGÓŁEM				
Liczba miejsc w placówkach ogółem	10	0	0	0
Liczba osób korzystających	11	0	0	0
Liczba osób umieszczonych	12	0	0	0
Liczba osób oczekujących (wg stanu na 31 grudnia danego roku)	13	0	0	0
Kadra placówek - liczba osób zatrudnionych ogółem (wg stanu na 31 grudnia danego roku)	14	0	0	0
Roczny koszt prowadzenia i utrzymania placówek (w złotych)	15	0	0	0
OŚRODKI INTERWENCJI KRYZYSOWEJ OGÓŁEM (powiatowe)				
Liczba miejsc w placówkach ogółem	16	0	0	0
Liczba osób korzystających	17	0	0	0
PLACÓWKI SPECJALISTYCZNEGO PORADNICTWA (powiatowe)				
Liczba osób korzystających	18	0	0	0

WYSZCZEGÓLNIENIE		Rok 2024	Rok oceny 2025	Prognoza 2026
Kadra placówek - liczba osób zatrudnionych ogółem (wg stanu na 31 grudnia danego roku)	19	0	0	0
Roczny koszt prowadzenia i utrzymania placówek (w złotych)	20	0	0	0
PLACÓWKI WSPARCIA DZIENNEGO				
Liczba miejsc w placówkach ogółem	21	0	0	0
Liczba osób korzystających	22	0	0	0
Kadra placówek - liczba osób zatrudnionych ogółem (wg stanu na 31 grudnia danego roku)	23	0	0	0
Roczny koszt prowadzenia i utrzymania placówek (w złotych)	24	0	0	0
PLACÓWKI OPIEKUŃCZO-WYCHOWAWCZE OGÓŁEM				
Liczba miejsc w placówkach ogółem	25	28	28	28
Liczba osób korzystających	26	28	26	26
Kadra placówek - liczba osób zatrudnionych ogółem (wg stanu na 31 grudnia danego roku)	27	19	19	19
Roczny koszt prowadzenia i utrzymania placówek (w złotych)	28	2 326 633	3 128 157	3 128 157
W tym: PLACÓWKI TYPU RODZINNEGO				
Liczba miejsc w placówkach ogółem	29	0	0	0
Liczba osób korzystających	30	0	0	0
Kadra placówek - liczba osób zatrudnionych ogółem (wg stanu na 31 grudnia danego roku)	31	0	0	0
Roczny koszt prowadzenia i utrzymania placówek (w złotych)	32	0	0	0
CENTRUM INTEGRACJI SPOŁECZNEJ				
Liczba uczestników zajęć	33	0	0	0
KLUB INTEGRACJI SPOŁECZNEJ				
Liczba uczestników zajęć	34	X	X	X
WARSZTAT TERAPII ZAJĘCIOWEJ				
Liczba uczestników zajęć	35	28	28	28
Kadra placówek - liczba osób zatrudnionych ogółem (wg stanu na 31 grudnia danego roku)	36	9	9	9
Roczny koszt prowadzenia i utrzymania placówek (w złotych)	37	943 484	985 488	985 488
ZAKŁAD AKTYWNOŚCI ZAWODOWEJ				
Liczba uczestników zajęć	38	0	0	0

INNE INSTYTUCJE POMOCY I WSPARCIA

Rodzaj instytucji	Wyszczególnienie		Rok 2024	Rok oceny 2025	Prognoza 2026
Spółdzielnie socjalne dla których JST jest założycielem lub członkiem	Liczba spółdzielni socjalnych	1	0	0	0
	Liczba osób zatrudnionych w spółdzielniach socjalnych (ogółem wg stanu na 31 grudnia danego roku)	2	0	0	0
	W tym, z wiersza powyżej, liczba osób, o których mowa w art. 4 ust. 1 ustawy o spółdzielniach socjalnych, zatrudnionych w spółdzielniach socjalnych	3	0	0	0

Rodzaj instytucji	Wyszczególnienie		Rok 2024	Rok oceny 2025	Prognoza 2026
	(wg stanu na 31 grudnia danego roku)				
Liczba organizacji pozarządowych w obszarze włączenia społecznego działających na terenie JST	4		0	0	0

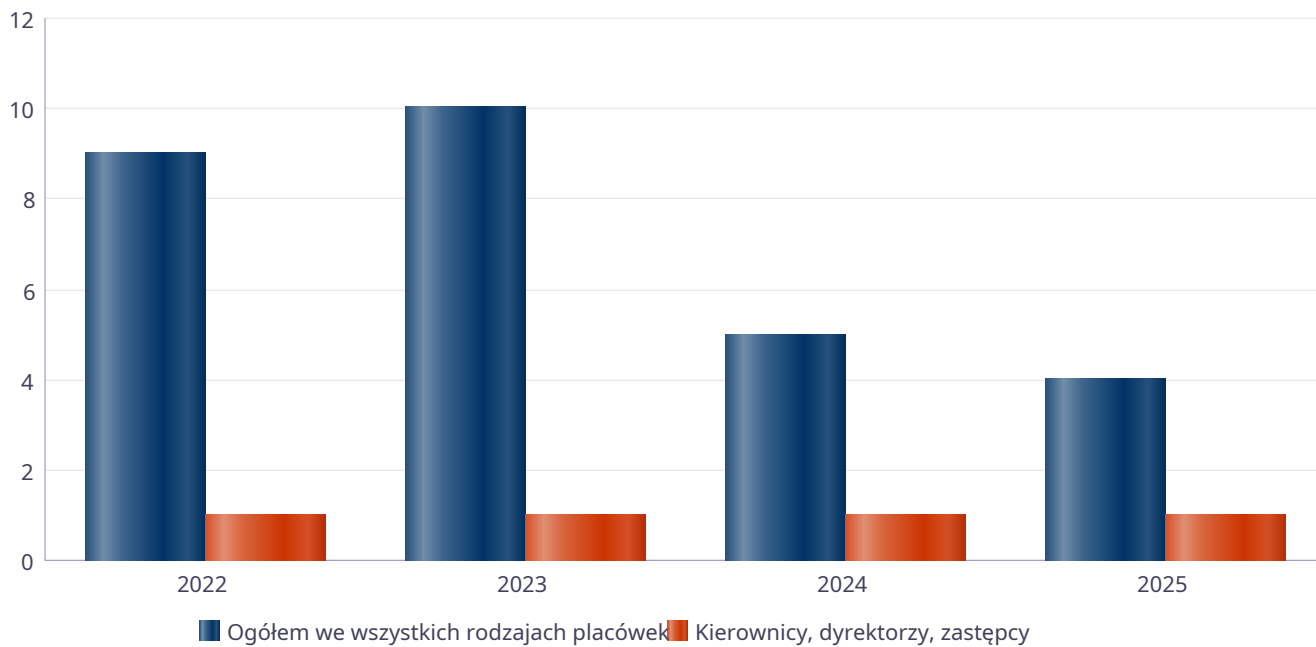
6. Kadra jednostki organizacyjnej pomocy społecznej

W roku oceny, kadra Powiatowego Centrum Pomocy Rodzinie liczyła 17 osób w tym: kadra kierownicza 1 osoba, pracownicy socjalni 3 osoby, pozostali pracownicy 14 osób. Spośród zatrudnionych w Powiatowym Centrum Pomocy Rodzinie w Radzynie Podlaskim 17 pracowników posiada wykształcenie wyższe. Wśród pracowników 3 osoby posiadają specjalizację z organizacji pomocy społecznej. Poniżej prezentujemy w formie graficznej szczegółowe dane dotyczące liczby pracowników jednostki w tym: kadry kierowniczej, pracowników socjalnych, wskaźnika specjalizacji pracowników socjalnych, wskaźnika spełnienia zapisów ustawowych dotyczących zatrudnienia pracowników socjalnych.

Kadra jednostek organizacyjnych pomocy społecznej - osoby zatrudnione

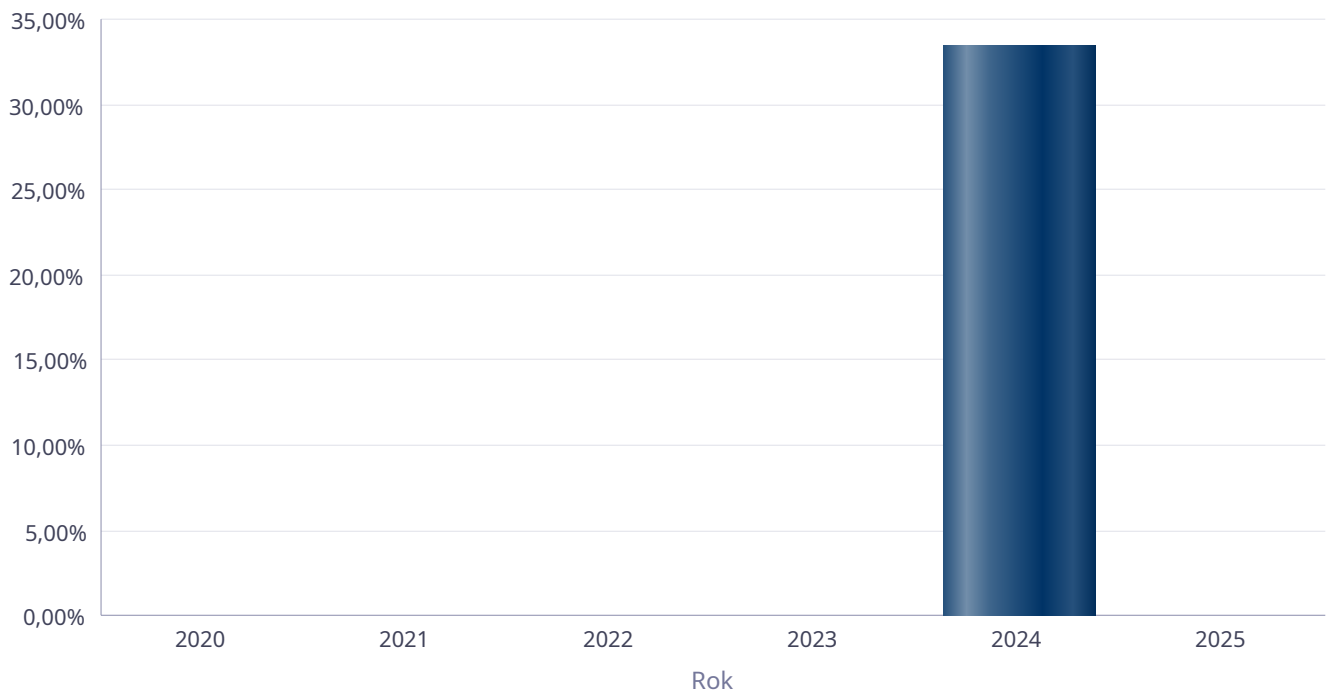
Zatrudnieni	Liczba osób			
	2022	2023	2024	2025
Ogółem we wszystkich rodzajach placówek	9	10	5	4
Kierownicy, dyrektorzy, zastępcy	1	1	1	1

Kadra jednostek organizacyjnych pomocy społecznej - osoby zatrudnione



Kadra jednostek organizacyjnych pomocy społecznej

Rok	Wskaźnik
2020	0,00%
2021	0,00%
2022	0,00%
2023	0,00%
2024	33,33%
2025	0,00%



6.1. Zatrudnienie pomocnicze w jednostce organizacyjnej pomocy społecznej

Powiatowe Centrum Pomocy Rodzinie w Radzynie Podlaskim w roku oceny zatrudniało 3 osoby w ramach zatrudnienia substydowanego (prace interwencyjne) a 2 osoby odbywały staże. Powiatowe Centrum Pomocy rodzinie nie nawiązało współpracy z wolontariuszami.

6.2. Zespoły pracy socjalnej i integracji społecznej w jednostce pomocy społecznej

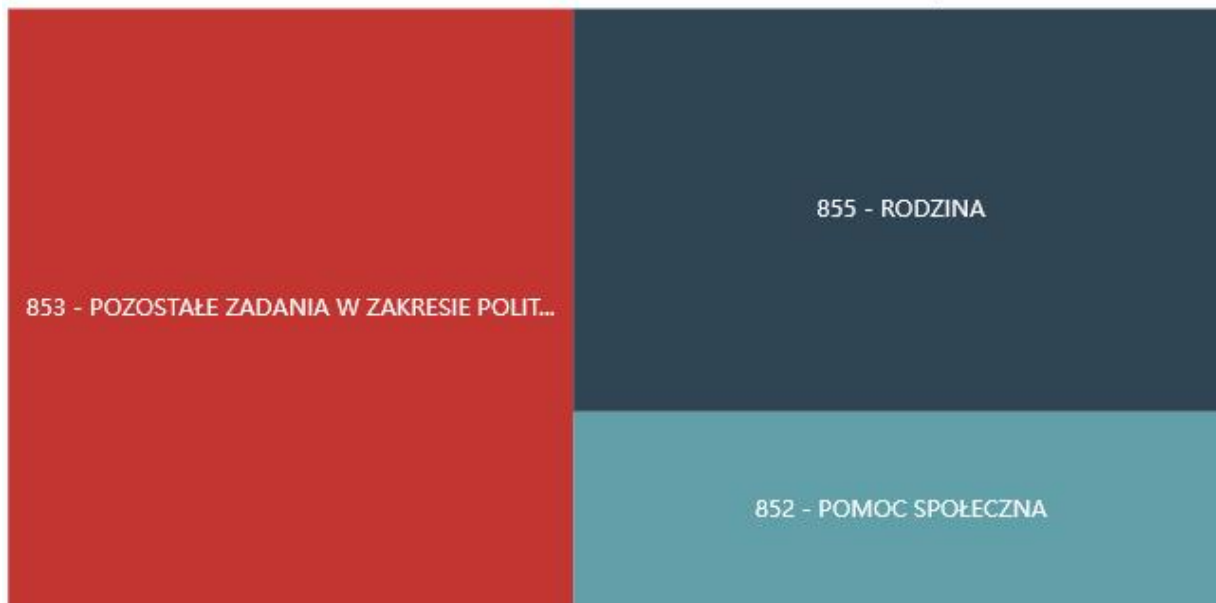
7. Środki finansowe na wydatki w pomocy społecznej i innych obszarach polityki społecznej w budżecie jednostki samorządu terytorialnego

W powiecie radzyńskim środki finansowe wydatkowane na zadania z zakresu polityki społecznej wyniosły w 2025 roku 3 111 443,00 zł.

W dziale 855 – Rodzina wydatkowano 2 431 795,00 zł.

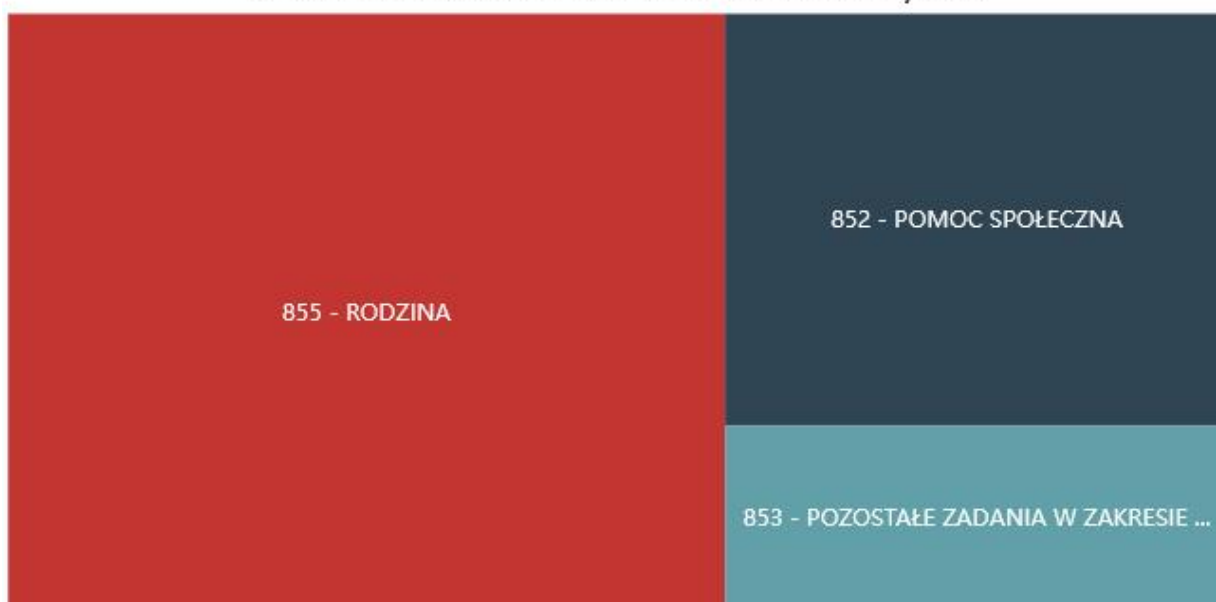
W dziale 852 - Pomoc społeczna wydatkowano 1 177 408,00 zł.

WYDATKI W OBSZARACH POLITYKI SPOŁECZNEJ W JEDNOSTKACH SAMORZĄDU TERYTORIALNEGO



- 853 - POZOSTAŁE ZADANIA W ZAKRESIE POLITYKI SPOŁECZNEJ
- 855 - RODZINA
- 852 - POMOC SPOŁECZNA
- 851 - OCHRONA ZDROWIA
- 854 - EDUKACYJNA OPIEKA WYCHOWAWCZA

WYDATKI W OBSZARACH POLITYKI SPOŁECZNEJ W OPS / PCPR



- 855 - RODZINA
- 852 - POMOC SPOŁECZNA
- 853 - POZOSTAŁE ZADANIA W ZAKRESIE POLITYKI SPOŁECZNEJ
- 851 - OCHRONA ZDROWIA
- 854 - EDUKACYJNA OPIEKA WYCHOWAWCZA

ŚRODKI FINANSOWE NA WYDATKI W POMOCY SPOŁECZNEJ I INNYCH OBSZARACH POLITYKI SPOŁECZNEJ W BUDŻECIE JEDNOSTKI SAMORZĄDU TERYTORIALNEGO ZADANIA WŁASNE I ZADANIA ZLECONE - w złotych

WYSZCZEGÓLNIENIE		Rok 2024	Rok oceny 2025	Prognoza 2026
OGÓŁEM				
OGÓŁEM (działy)	1	6 019 492	6 720 646	8 553 407
W tym: w budżecie OPS/PCPR	2	3 568 878	4 141 205	6 216 431
851 - OCHRONA ZDROWIA				
85153 - Przeciwdziałanie narkomanii	3	0	0	0
w tym: w budżecie OPS / PCPR	4	0	0	0
85154 - Przeciwdziałanie alkoholizmowi	5	0	0	0
w tym: w budżecie OPS / PCPR	6	0	0	0
852 - POMOC SPOŁECZNA				
85202 - Domy pomocy społecznej	7	0	0	0
w tym: w budżecie OPS / PCPR	8	0	0	0
85203 - Ośrodki wsparcia	9	0	0	0
w tym: w budżecie OPS / PCPR	10	0	0	0
85205 - Zadania w zakresie przeciwdziałania przemocy domowej	11	0	0	0
w tym: w budżecie OPS / PCPR	12	0	0	0
85213 - Składki na ubezpieczenie zdrowotne opłacane za osoby pobierające niektóre świadczenia z pomocy społecznej oraz za osoby uczestniczące w zajęciach w centrum integracji społecznej	13	0	0	0
w tym: w budżecie OPS / PCPR	14	0	0	0

WYSZCZEGÓLNIENIE		Rok 2024	Rok oceny 2025	Prognoza 2026
85214 - Zasiłki okresowe, celowe i pomoc w naturze oraz składki na ubezpieczenia emerytalne i rentowe	15	0	0	0
w tym: w budżecie OPS	16	0	0	0
85215 - Dodatki mieszkaniowe	17	0	0	0
w tym: w budżecie OPS	18	0	0	0
85216 - Zasiłki stałe	19	0	0	0
w tym: w budżecie OPS	20	0	0	0
85218 - Powiatowe Centra Pomocy Rodzinie	21	1 160 077	1 161 356	1 196 480
w tym: w budżecie PCPR	22	1 160 077	1 161 356	1 196 480
85219 - Ośrodki Pomocy Społecznej	23	X	X	X
w tym: w budżecie OPS	24	X	X	X
85220 - Jednostki specjalistycznego poradnictwa, mieszkania treningowe i wspomagane oraz ośrodki interwencji kryzysowej	25	0	0	0
w tym: w budżecie OPS / PCPR	26	0	0	0
85228 - Usługi opiekuńcze i specjalistyczne usługi opiekuńcze	27	0	0	0
w tym: w budżecie OPS / PCPR	28	0	0	0
85230 - Pomoc w zakresie dożywiania	29	0	0	0
w tym: w budżecie OPS	30	0	0	0
85231 - Pomoc dla cudzoziemców	31	17 400	16 052	13 000
w tym: w budżecie OPS / PCPR	32	17 400	16 052	13 000
W tym (z wiersza 31): Wydatki na pomoc dla cudzoziemców w celu integracji ze środowiskiem (cudzoziemcy, którzy uzyskali status uchodźcy lub ochronę uzupełniającą)	33	0	0	0
w tym: w budżecie OPS / PCPR	34	0	0	0
85232 - Centra Integracji Społecznej	35	0	0	0
w tym: w budżecie OPS / PCPR	36	0	0	0
85278 - Usuwanie skutków klęsk żywiołowych	37	0	0	0
w tym: w budżecie OPS / PCPR	38	0	0	0
85295 - Pozostała działalność	39	0	0	0
w tym: w budżecie OPS / PCPR	40	0	0	0
853 - POZOSTAŁE ZADANIA W ZAKRESIE POLITYKI SPOŁECZNEJ				
85311 - Rehabilitacja zawodowa i społeczna osób niepełnosprawnych	41	2 450 614	2 579 441	2 336 976
w tym: w budżecie OPS / PCPR	42	0	0	0
85321 - Zespoły do spraw orzekania o niepełnosprawności	43	447 693	532 002	604 646
w tym: w budżecie dyspozycji OPS / PCPR	44	447 693	532 002	604 646
85324 - Państwowy Fundusz Rehabilitacji Osób Niepełnosprawnych	45	0	0	0
w tym: w budżecie OPS / PCPR	46	0	0	0
85395 - Pozostała działalność w zakresie polityki społecznej	47	0	0	0
w tym: w budżecie OPS / PCPR	48	0	0	0
854 - EDUKACYJNA OPIEKA WYCHOWAWCZA				
85415 - Pomoc materialna dla uczniów o charakterze socjalnym	49	0	0	0

WYSZCZEGÓLNIENIE		Rok 2024	Rok oceny 2025	Prognoza 2026
w tym: w budżecie OPS / PCPR	50	0	0	0
85416 - Pomoc materialna dla uczniów o charakterze motywacyjnym	51	0	0	0
w tym: w budżecie OPS / PCPR	52	0	0	0
855 - RODZINA				
85501 - Świadczenie wychowawcze	53	0	0	0
w tym: w budżecie OPS / PCPR	54	0	0	0
85502 - Świadczenia rodzinne, świadczenie z funduszu alimentacyjnego oraz składki na ubezpieczenia emerytalne i rentowe z ubezpieczenia społecznego	55	0	0	0
w tym: w budżecie OPS / PCPR	56	0	0	0
85504 - Wspieranie rodziny	57	21 655	55 269	20 105
w tym: w budżecie OPS / PCPR	58	21 655	55 269	20 105
85516 - Tworzenie i funkcjonowanie żłobków	59	0	0	0
w tym: w budżecie OPS / PCPR	60	0	0	0
85516 - Tworzenie i funkcjonowanie klubów dziecięcych	61	0	0	0
w tym: w budżecie OPS / PCPR	62	0	0	0
85516 - Dzienni opiekunowie	63	0	0	0
w tym: w budżecie OPS / PCPR	64	0	0	0
85508 - Rodziny zastępcze	65	1 822 853	2 300 170	4 080 700
w tym: w budżecie OPS / PCPR	66	1 822 853	2 300 170	4 080 700
85510 - Działalność placówek opiekuńczo-wychowawczych	67	99 200	76 356	301 500
w tym: w budżecie OPS / PCPR	68	99 200	76 356	301 500
85513 - Składki na ubezpieczenie zdrowotne opłacane za osoby pobierające niektóre świadczenia rodzinne, zgodnie z przepisami ustawy o świadczeniach rodzinnych oraz za osoby pobierające zasiłki dla opiekunów, zgodnie z przepisami ustawy z dnia 4 kwietnia 2014 r. o ustaleniu i wypłacie zasiłków dla opiekunów	69	0	0	0
w tym: w budżecie OPS / PCPR	70	0	0	0
85514 - Składki na ubezpieczenie zdrowotne opłacane za osoby przebywające na urloпах wychowawczych, za osoby zatrudnione jako nianie oraz za osoby sprawujące osobistą opiekę nad dzieckiem	71	0	0	0
w tym: w budżecie OPS / PCPR	72	0	0	0
85578 Usuwanie skutków klęsk żywiołowych	73	0	0	0
w tym: w budżecie OPS / PCPR	74	0	0	0

8. Aktywność projektowo-konkursowa jednostki organizacyjnej pomocy społecznej

W 2025 roku samorząd powiatowy kontynuował realizację programu Aktywny Samorząd. Są to formy wsparcia dotyczące likwidacji barier ograniczających społeczne i zawodowe funkcjonowanie osób niepełnosprawnych. Program obejmował następujące obszary wsparcia:

Moduł I

Obszar A1 - pomoc w zakupie i montażu oprzyrządowania do posiadanego samochodu, adresowana do osób z orzeczeniem o niepełnosprawności (do 16 roku życia) lub osób ze znacznym albo umiarkowanym stopniem niepełnosprawności, z dysfunkcją narządu ruchu - 1 wniosek, wydano 13.500,00 zł.

Obszar A2 - pomoc w uzyskaniu prawa jazdy, adresowana do osób ze znacznym albo umiarkowanym stopniem niepełnosprawności, z dysfunkcją narządu ruchu - 1 wniosek, wydano - 3.236,00 zł.

Obszar B1 - pomoc w zakupie sprzętu elektronicznego lub jego elementów oraz oprogramowania, adresowana do osób z orzeczeniem o niepełnosprawności (do 16 r. z.) lub do osób ze znacznym stopniem niepełnosprawności, z dysfunkcją narządu wzroku lub obu kończyn górnych- 1 wniosek, wydano 10.500,00 zł.

Obszar B2 - dofinansowanie szkoleń w zakresie obsługi nabytego w ramach programu sprzętu elektronicznego i oprogramowania - 1 wniosek, wydano - 2.310,00 zł.

Obszar B3- pomoc w zakupie sprzętu elektronicznego lub jego elementów oraz oprogramowania, adresowana do osób z orzeczeniem o niepełnosprawności (do 16 r. z) lub do osób z umiarkowanym stopniem niepełnosprawności, z dysfunkcją narządu wzroku- 4 wnioski, wydano - 33.946,00 zł

Obszar C1-Zadanie 1- pomoc w zakupie wózka inwalidzkiego o napędzie elektrycznym adresowana do osób z orzeczeniem o niepełnosprawności (do 16 r. ż.) lub osób ze znacznym stopniem niepełnosprawności i dysfunkcją uniemożliwiającą samodzielne poruszanie się za pomocą wózka inwalidzkiego o napędzie ręcznym – 2 wnioski, wydano 30.430,00 zł.

Obszar C2- pomoc w utrzymaniu sprawności technicznej posiadanego skutera lub wózka inwalidzkiego o napędzie elektrycznym, adresowana do osób z orzeczeniem o niepełnosprawności (do 16 r.ż.) lub ze znacznym stopniem niepełnosprawności – 4 wnioski, wydano – 7.227,00 zł.

Obszar C3- pomoc w zakupie protezy kończyny, w której zastosowano nowoczesne rozwiązania techniczne, tj. protezy co najmniej na III poziomie jakości, adresowana do osób ze stopniem niepełnosprawności – 3 wnioski, wydano – 67.100,00 zł.

Obszar C5- pomoc w zakupie skutera inwalidzkiego o napędzie elektrycznym lub oprzyrządowania elektrycznego do wózka ręcznego- 1wniosek, wydano 8.663,00 zł.

Obszar D- pomoc w utrzymaniu aktywności zawodowej poprzez zapewnienie opieki dla osoby zależnej – 3 wnioski, wydano 7.317,00 zł.

Obszar E- pomoc w kontynuowaniu rehabilitacji w formie wentylacji domowej- 79 wniosków, wydano 33.600,00 zł.

Moduł II – pomoc w uzyskaniu wykształcenia na poziomie wyższym – 61 wniosków, wydano 245.100,00 zł.

W ramach programu wyrównywanie Różnic między regionami III w roku 2025 PCPR rozliczyło umowę podpisaną w 2025 roku z Gminą Kąkolewnica w obszarze B na likwidację barier architektonicznych w budynku Urzędu Gminy w Kąkolewnicy zatwierdzając kwotę refundacji w wysokości 49.292,81 zł. – przystosowanie pomieszczeń WC, remont schodów zewnętrznych i podjazdu dla osób niepełnosprawnych poruszających się na wózkach w budynku Urzędu Gminy, umowę z Gminą Borki (obszar D – likwidacja barier transportowych) na zakup autobusu do przewozu osób niepełnosprawnych, również poruszających się na wózkach w kwocie 369.000,00 zł., umowę z 2024 roku z Gminą Radzyń Podlaski (obszar D – likwidacja barier transportowych) na zakup mikrobusu w wysokości 144.000,00 zł. oraz umowę z 2024 roku z Gminą Kąkolewnica (obszar D – likwidacja barier transportowych) na zakup autobusu do przewozu osób niepełnosprawnych na kwotę 351.500,00 zł.

W roku 2025 Powiat Radzyński realizował rządowy Program Opieka Wytchnieniowa dla Jednostek Samorządu Terytorialnego - edycja 2025.

Głównym założeniem programu jest odciążenie członków rodzin, opiekunów osób z niepełnosprawnością, poprzez wsparcie ich w codziennych obowiązkach lub zapewnieniu czasowego zastępstwa w opiece nad podopiecznym. W ramach programu usługę opiekę wytchnieniową przyznano 6 opiekunom osób niepełnosprawnych, na realizację programu przyznano kwotę 51 600,00 zł.

9. Współpraca z organizacjami pozarządowymi - zadania zlecone w obszarze pomocy i wsparcia

W roku 2025 Powiatowe Centrum Pomocy Rodzinie w Radzynie Podlaskim współpracowało z Polskim Związkiem Niewidomych Okręg Lubelski Koło Radzyń Podlaski, Stowarzyszeniem Emerytów i Rencistów KORMORAN, Polskim Związkiem Emerytów, Rencistów i Inwalidów Zarząd Rejonowy Radzyń Podlaski oraz Stowarzyszeniem " Pomoc" w ramach dofinansowania sportu, kultury, rekreacji i turystyki osób niepełnosprawnych.

10. Wnioski końcowe

Ocena zasobów pomocy społecznej dla Powiatu Radzyńskiego za 2025 rok została przygotowana na podstawie danych zebranych przez Powiatowe Centrum Pomocy Rodzinie w Radzynie Podlaskim za pośrednictwem systemu Centralnej Aplikacji Statystycznej Ministerstwa Rodziny, Pracy i Polityki Społecznej. Dane z oceny umożliwiają analizowanie i monitorowanie występowania problemów społecznych oraz planowanie działań aktywizujących jednostki samorządu terytorialnego w obszarze usług społecznych. Zawarte w niej informacje są materiałem poglądowym mającym ułatwić władzom powiatu podejmowanie decyzji związanych z planowaniem budżetu w zakresie polityki społecznej w kolejnym roku i stały się podstawą do sformułowania poniższych wniosków i rekomendacji.